



Lista de Precios
A 22

requiere

LA MEJOR LÍNEA DE SILLAS Y SILLONES PARA OFICINA

Seleccione la silla que satisfaga las necesidades según sus requerimientos.

Ejecutiva

Modernos y refinados productos, que por su calidad satisfacen los gustos más selectos. Tapizados en diversos materiales como finas pieles, malla - piel o si lo prefiere en telas importadas de la más alta calidad con retardante a la flama y protector de manchas.

Operativa

Sillas de gran adaptabilidad a las posturas del usuario, lo cual se traduce en una alta productividad para su empresa, ya que por sus mecanismos reduce ampliamente la fatiga en la jornada laboral.

Tipo Cajero

Sillas ideales para aquellas funciones que requieran una altura adicional.

Confortables / Modulares / Confort

Diseños vanguardistas para uso contract es la principal característica de la línea, ofrece ser un excelente anfitrión con un alto grado de comodidad y distinción.

Visitantes Eventos / Bancas

En esta línea presentamos una amplia variedad de productos con un concepto actual por sus diseños contemporáneos, cumpliendo así con las necesidades de funcionalidad que la empresa demanda.

Capacitación

Funcionalidad y resistencia es lo que define a esta línea, ya que además de la excelente calidad de su material, le proporcioná una excelente solución para los centros de capacitación e instituciones educativas otorgándoles al mismo tiempo un sello de distinción por sus diseños contemporáneos y funcionales para aulas multidisciplinarias que requieren movilidad y colaboración.

Industrial

Sillas y bancos especialmente diseñados para un uso intenso y especializado, que por sus materiales y formas, proporcionan durabilidad y solidez para prolongadas jornadas de trabajo.

Accesorios

Ideales para aprovechar al máximo la funcionalidad de nuestros productos, ofreciendo al usuario la posibilidad de adaptar su silla de acuerdo a sus requerimientos.

Presentamos una amplia gama de productos de la más alta calidad, ergonomía y diseño, desarrollados para cubrir cada una de las necesidades de uso y funcionalidad en diversos espacios de trabajo corporativo, colectividad y contract que le permiten al usuario la máxima productividad en el desempeño de sus funciones.

IMPORTANTE: Nuestros productos contemplan innovaciones y modificaciones sin previa notificación, los colores y fotografías de los productos que se presentan en este catalogo pueden variar al producto físico.

requíez
LA MEJOR LÍNEA DE SILLAS Y SILLONES PARA OFICINA

04 / Requíez línea ejecutiva

RM-9000 Sillón Presidencial en Mesh
RM-9001 Sillón Gerencial en Mesh Respaldo Medio
RM-9005 Silla de Visita en Mesh
RP-9050 Sillón Presidencial en Piel

MECANISMO	OTROS	BASE	USO	ELEV.	DIMENSIONES
<p>RM-9000 / RM-9001 / RP-9050 Reclinamiento synchro monomando con maneral para regular tensión, 3 posiciones de bloqueo y sistema antishock. Sistema slider para ajuste de profundidad de asiento, cubierta de mecanismo en prolipopileno de alta resistencia para su mejor presentación.</p>	<p>RM-9000 / RP-9050 Cabecera con ajuste de altura gradual en tres posiciones para brindar al usuario máxima comodidad. Descansa brazos estructurados en aluminio pulido, con coderas en poliuretano tipo gel, 3D ajuste de altura, giratorios y deslizamiento frontal. Respaldo con diseño ergonómico y soporte lumbar flotante, ajuste de altura del respaldo gradual.</p>	<p>RM-9000 / RM-9001 / RP-9050 De 5 puntas fabricada en aluminio pulido con parte interna terminada en pintura color negro.</p>	<p>RM-9000 / RP-9050 Dirección o Presidencial</p>	<p>RM-9000 / RM-9001 Neumática</p>	<p>RM-9000 / RP-9050 46-56 69-73 67 112-126</p> <p>RM-9001 46-56 57-63 67 98-119</p> <p>RM-9005 46 69 62 94</p>
<p>PRECIOS</p> <p>RM-9000. \$18,040.00</p> <p>RM-9001. \$13,843.00</p> <p>RM-9005. \$ 9,314.00</p> <p>RP-9050 \$19,970.00</p>	<p>RM-9005 Respaldo con soporte lumbar integrado, asiento con caída en cascada para mayor confort. Coderas integrales en poliuretano tipo gel.</p>	<p>RM-9005 En forma de trineo, elaborado en acero tubular cal.14 terminado en cromo.</p>	<p>RM-9001 Gerencial</p>	<p>RM-9005 Visita</p>	<p>ACCESORIOS</p> <p>RM-9001 RA-95</p>



RM-9000



RM-9001



RM-9005



RP-9050

05 / Requíez línea ejecutiva staff

RM-9016 / RM-9014 / RM-9010 Sillón Ejecutivo Staff
RM-9017 / RM-9015 / RM-9011 Sillón Visitante Staff

MECANISMO	OTROS	BASE	USO	ELEV.	DIMENSIONES
<p>RM-9016 / RM-9014 / RM-9010 Mecanismo de reclinamiento synchro con 3 posiciones de bloqueo con sistema antishock y maneral para regular la tensión del reclinamiento. Profundidad del asiento por medio de sistema slider (mecanismo que opera con una sola palanca), ajuste de altura del respaldo por medio de sistema de cremallera lama.</p>	<p>RM-9016 / RM-9014 / RM-9010 Asiento y respaldo tapizado en mesh con diseño ergonómico. Respaldo con soporte lumbar independiente. Coderas de poliuretano tipo gel con movimiento giratorio y deslizamiento frontal y horizontal. 4D.</p>	<p>RM-9016 / RM-9014 / RM-9010 De 5 puntas en aluminio pulido.</p>	<p>RM-9016 / RM-9014 / RM-9010 Ejecutivo Neumática</p>	<p>RM-9016 / RM-9014 / RM-9010 Neumática</p>	<p>RM-9016 / RM-9014 / RM-9010 46-56 64-68 66 102-112</p> <p>RM-9017 / RM-9015 / RM-9011 45 58 56 94</p>
<p>PRECIOS</p> <p>RM-9010 / RM-9014 / RM-9016. \$17,954.00</p> <p>RM-9011 / RM-9015 / RM-9017. \$7,761.00</p>	<p>RM-9017 / RM-9015 / RM-9011 Asiento y respaldo con diseño ergonómico tapizado en mesh. Respaldo con sistema reclinable. Asiento abatible y descansa brazos fijos.</p>	<p>RM-9017 / RM-9015 / RM-9011 En forma de trineo, elaborada en acero tubular redondo cal. 14 terminado en pintura color blanco.</p>	<p>RM-9017 / RM-9015 / RM-9011 Ejecutivo Directivo</p>	<p>RM-9017 / RM-9015 / RM-9011 Frente de escritorio, visitante y sala de juntas.</p>	<p>ACCESORIOS</p> <p>VERDE-Poliester RM-9014 / RM-9015</p> <p>NEGRO-Poliester RM-9010 / RM-9011</p> <p>GRIS-Nylon RM-9016 / RM-9017</p> <p>CABACERAS VERDE RM-9034</p> <p>NEGRA RM-9030</p> <p>GRIS RM-9036</p>



RM-9016



RM-9014/9034



RM-9010



RM-9017



RM-9015



RM-9011

RE-1360 Sillón Ejecutivo Quadra Respaldo Alto Mesh
RE-1361 Sillón Ejecutivo Quadra Respaldo Medio Mesh
RE-1365 Sillón Visitante Quadra Respaldo Mesh

MECANISMO	OTROS	BASE	USO	ELEV.	DIMENSIONES
<p>RE-1360 / RE-1361 Multimodal. Elaborado con placa de acero Cal. 10. Ajuste independiente del ángulo asiento/respaldo. Reclinamiento mecánico del respaldo (contacto permanente).</p>	<p>RE-1360 / RE-1361 / RE-1365 Respaldo en mesh de poliéster con diseño ergonómico, ajuste de altura por medio de sistema lama. Asiento con diseño ergonómico y acojinamiento de poliuretano inyectado de 53 Kg/m3 de densidad con retardante al fuego.</p> <p>RE-1360 / RE-1361 Descansa brazos en poliuretano ajustables 2D vertical y frontal.</p> <p>RE-1365 Descansa brazos fijos en polipropileno.</p>	<p>RE-1360 / RP-1361 De 5 puntas fabricada en aluminio pulido.</p> <p>RE-1365 En forma de trineo fabricado en acero tubular redondo cal-14, terminado en pintura electrostática color gris con regatón antiderrapante.</p>	<p>RE-1360 RE-1361 RE-1365 Ejecutivo Computo Frente de escritorio, sala de juntas, conferencia.</p>	<p>RE-1360 RE-1361 RE-1365 Neumática</p>	<p>RE-1360 45-55 64 60-64 116-120</p> <p>RE-1361 45-55 64 60-64 109-113</p> <p>RE-1365 44 56 62 86</p>
PRECIOS	COLOR				
<p>RE-1360 (VD-GR-AZ-NG). \$8,227.00</p> <p>RE-1361 (VD-GR-AZ-NG). \$7,576.00</p> <p>RE-1365 (GR). \$4,842.00</p>	<p>RE-1360 / RE-1361 Respaldo en Mesh: Gris (GR), Azul (AZ) y Verde (VD), Negro (NG). RE-1365 Respaldo en Mesh: Gris (GR) Asiento tapizado: Consultar carta de tapices</p>				



RE-1360/NG



RE-1361/AZ



RE-1361/VD



RE-1361/GR



RE-1365/GR

RE-1390 Sillón Ejecutivo Quadra Respaldo Alto Mesh Lisa
RE-1391 Sillón Ejecutivo Quadra Respaldo Medio Mesh Lisa

MECANISMO	OTROS	BASE	USO	ELEV.	DIMENSIONES
<p>RE-1390 / RE-1391 Reclinamiento autopesante. Elaborado con placa de acero Cal. 10 Con bloqueo en 3 posiciones y sistema antishock.</p>	<p>RE-1390 / RE-1391 Respaldo en mesh de nylon con diseño ergonómico, ajuste de altura por medio de sistema lama. Asiento con diseño ergonómico y acojinamiento de poliuretano inyectado de 53 Kg/m3 de densidad con retardante al fuego.</p> <p>RE-1390 / RE-1391 Descansa brazos en poliuretano ajustables color negro.</p>	<p>RE-1390 / RP-1391 De 5 puntas fabricada en aluminio pulido.</p>	<p>RE-1390 RE-1391 Ejecutivo Computo</p>	<p>RE-1390 RE-1391 Neumática</p>	<p>RE-1390 45-55 64 60-64 116-120</p> <p>RE-1391 45-55 64 60-64 109-113</p>
PRECIOS	COLOR				
<p>RE-1390. \$7,924.00</p> <p>RE-1391. \$7,324.00</p>	<p>RE-1390 / RE-1391 Respaldo en Mesh: Negro Asiento tapizado: Consultar carta de tapices</p>				







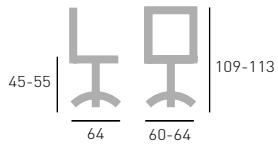


RE-1390



RE-1391

RE-1371 Sillón Ejecutivo Rspaldo Medio Mesh

 MECANISMO	 OTROS	 BASE	 USO	 ELEV.	 DIMENSIONES
RE-RE-1371 Reclinamiento autopesante. Elaborado con placa de acero Cal. 10. Con bloqueo en 3 posiciones y sistema antishock. Ajuste de profundidad de asiento por medio de slider.	RE-1371 Respaldo en mesh de nylon con diseño ergonómico, ajuste de altura por medio de sistema lama. Asiento con diseño ergonómico y acojinamiento de poliuretano inyectado de 53 Kg/m3 de densidad con retardante al fuego. RE-1371 Descansa brazos en poliuretano ajustables color negro.	RE-1371 De 5 puntas fabricada en aluminio pulido.	RE-1371 Ejecutivo	RE-1371 Neumática	RE-1371 
			C COLOR		
			RE-1371 Respaldo en Mesh: Azul (AZ) Verde (VD)		
			Asiento tapizado: Consultar carta de tapices		

\$
PRECIOS

RE-1371 (AZ-VD).
\$7,758.00







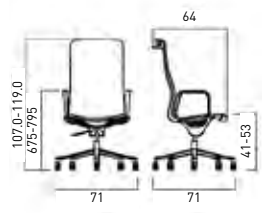
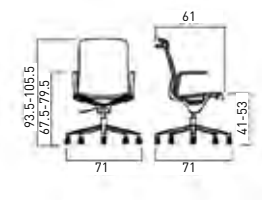


RE-1371/AZ



RE-1371/VD

RE-3030 Sillón RAIL Respaldo Alto
RE-3031 Sillón RAIL Respaldo Medio

 MECANISMO	 OTROS	 BASE	 USO	 ELEV.	 DIMENSIONES
RE-3030 / RE-3031 Mecanismo con ajuste de altura y sistema libre de reclinamiento e inclinación de asiento, con un angulo frontal a 7° y 10° de reclinamiento.	RE-3030 / RE-3031 Asiento y respaldo en una sola pieza con marco estructural de poliamida negro, diseño ergonómico. Tapizado en mesh termoretractil. brazos fijos de poliamida. Rodaja dual hueca.	RE-3031 / RE-3031 De 5 puntas fabricada en aluminio con terminado en pintura electrostática negra.	RE-3030 / RE-3031 Directivo Ejecutivo Sala de juntas Frente de escritorio Homeoffice	RE-3030 Neumática	RE-3030  RE-3031 
			C COLOR		
			RE-3030 / 3031 Estructura negra Mesh: Gris (GR) Negro (NG)		

\$
PRECIOS

RE-3030
\$15,810.00

RE-3031
\$15,325.00



RE-3030 / GR



RE-3031/NG

010 / Requíez línea ejecutiva retro

RE-1750 Sillón Retro Respaldo Alto Tapiz Poliuretano
RE-1751 Sillón Retro Respaldo Bajo Tapiz Poliuretano
RE-1755 Sillón Retro Visitante Poliuretano

MECANISMO	OTROS	BASE	USO	ELEV.	DIMENSIONES
<p>RE-1750 / RE-1751 Knee-tilt con cuatro posiciones de bloqueo y perilla para regular la tensión del reclinamiento.</p> <p>PRECIOS</p> <p>RE-1750 \$8,908.00</p> <p>RE-1751 \$8,382.00</p> <p>RE-1755 \$6,431.00</p>	<p>RE-1750 / RE-1751 / RE-1755 Asiento y respaldo en una sola pieza con diseño ergonómico tapizado en ecoléather. Descansa brazos fijos de aluminio.</p> <p>RE-1755 En forma de trineo, elaborada en acero tubular cromado cal. 14.</p>	<p>RE-1750 / RE-1751 De 5 puntas fabricada en aluminio pulido.</p> <p>RE-1755 En forma de trineo, elaborada en acero tubular cromado cal. 14.</p>	<p>RE-1750 Directivo</p> <p>RE-1751 Ejecutivo. Sala de juntas.</p> <p>RE-1755 Frente de escritorio, visitante y sala de juntas.</p>	<p>RE-1750 RE-1751 RE-1755</p> <p>RE-1750 Neumática</p>	<p>RE-1750 42-52 63 55 120-127</p> <p>RE-1751 42-52 60 55 95-102</p> <p>RE-1755 43 61 55 92</p>
<p>COLOR</p> <p>RE-1750 Negro / Blanco</p> <p>RE-1751 Negro / Blanco</p> <p>RE-1755 Negro / Blanco</p>					



RE-1750 NEGRO



RE-1751 NEGRO



RE-1755 BLANCO

011 / Requíez línea ejecutiva retro

RE-1750N/NG Sillón Retro Respaldo Alto Accesorios Negros
RE-1751N/NG Sillón Retro Respaldo Bajo Accesorios Negros
RE-1755N/NG Sillón Retro Visitante Accesorios Negros

MECANISMO	OTROS	BASE	USO	ELEV.	DIMENSIONES
<p>RE-1750N/NG / RE-1751N/NG Knee-tilt con cuatro posiciones de bloqueo y perilla para regular la tensión del reclinamiento.</p> <p>PRECIOS</p> <p>RE-1750N/NG \$9,623.00</p> <p>RE-1751N/NG \$9,089.00</p> <p>RE-1755N/NG \$7,963.00</p>	<p>RE-1750N/NG / RE-1751N/NG / RE-1755 N/NG Asiento y respaldo en una sola pieza con diseño ergonómico tapizado en poliuretano. Descansa brazos fijos de aluminio pintados en color negro.</p> <p>RE-1755N/NG En forma de trineo, elaborada en acero tubular cal. 14. pintada en color negro.</p>	<p>RE-1750N/NG / RE-1751N/NG De 5 puntas fabricada en aluminio pulido pintados en color negro.</p> <p>RE-1755N/NG En forma de trineo, elaborada en acero tubular cal. 14. pintada en color negro.</p>	<p>RE-1750N/NG Directivo</p> <p>RE-1751N/NG Ejecutivo. Sala de juntas.</p> <p>RE-1755N/NG Frente de escritorio, visitante y sala de juntas.</p>	<p>RE-1750N/NG RE-1751N/NG RE-1755N/NG</p> <p>RE-1750N/NG Neumática</p>	<p>RE-1750N/NG 42-52 63 55 120-127</p> <p>RE-1751N/NG 42-52 60 55 95-102</p> <p>RE-1755N/NG 43 61 55 92</p>
<p>COLOR</p> <p>Negro</p>					



RE-1750N/NG



RE-1751N/NG



RE-1755N/NG

012 / Requiere línea ejecutiva retro

RE-1760 Sillón Retro Respaldo Alto Mesh
RE-1761 Sillón Retro Respaldo Bajo Mesh
RE-1765 Sillón Retro Visitante Mesh

MECANISMO	OTROS	BASE	USO	ELEV.	DIMENSIONES
<p>RE-1760 / RE-1761 Knee-tilt con cuatro posiciones de bloqueo y perilla para regular la tensión del reclinamiento.</p> <p>\$ PRECIOS</p> <p>RE-1760. \$8,739.00</p> <p>RE-1761. \$8,212.00</p> <p>RE-1765. \$6,469.00</p>	<p>RE-1760 / RE-1761 / RE-1765 Asiento y respaldo en una sola pieza con diseño ergonómico tapizado en mesh. Descansa brazos fijos de aluminio.</p>	<p>RE-1760 / RE-1761 De 5 puntas fabricada en aluminio pulido.</p> <p>RE-1765 En forma de trineo, elaborada en acero tubular cromado Cal. 14.</p>	<p>RE-1760 Directivo</p> <p>RE-1761 Ejecutivo, Sala de juntas</p> <p>RE-1765 Frente de escritorio, visitante y sala de juntas.</p>	<p>RE-1760 RE-1761</p> <p>Neumática</p>	<p>RE-1760</p> <p>RE-1761</p> <p>RE-1765</p> <p>C COLOR</p> <p>Negro</p>



RE-1760



RE-1761



RE-1765

013 / Requiere línea ejecutiva dynamic

RE-7000 Sillón Ejecutivo con Cabecera Dynamic (Mesh/Tela)
RE-7001 Sillón Ejecutivo Dynamic (Mesh/Tela)
RP-7050 Sillón Ejecutivo con Cabecera Dynamic (Mesh/Piel)
RP-7051 Sillón Ejecutivo Dynamic (Mesh/Piel)

MECANISMO	OTROS	BASE	USO	ELEV.	DIMENSIONES
<p>RE-7000 / RE-7001 / RP-7050 / RP-7051 Sistema de reclinamiento synchro dinámico, 4 posiciones de bloqueo con antishock, ajuste de tensión de reclinamiento y activación del mismo por medio de perilla. Ajuste de profundidad de asiento por medio de sistema Slider.</p> <p>\$ PRECIOS</p> <p>RE-7000 Gris/Negro. \$13,402.00</p> <p>RE-7001. Gris/Negro. \$12,891.00</p> <p>RP-7050. Gris/Negro. \$15,498.00</p> <p>RP-7051. Gris/Negro. \$14,985.00</p>	<p>RE-7000 / RE-7001 RP-7050 RP-7051 Descansa brazos con ajuste de altura por medio de botón y ajuste lateral por medio de perilla, codera de poliuretano y cubierta de aluminio pulido. Soporte lumbar independiente con ajuste de altura.</p> <p>Asiento con diseño ergonómico y acojinamiento de poliuretano inyectado de 53 kg/m3 de densidad con retardante de flama. Respaldo con diseño ergonómico y marco estructural de aluminio.</p> <p>RE-7000 / RP-7050 Cabecera con ajuste de altura gradual y posición de ángulo.</p>	<p>RE-7000 / RE-7001 RP-7050 / RP-7051 De 5 puntas, elaborada en aluminio pulido.</p> <p>C COLOR</p> <p>RE-7000 / RE-7001 Respaldo: Negro, Gris. Asiento tapizado: En color opcional Consultar carta de tapices</p> <p>RP-7050 / RP-7051 Respaldo: Negro, Gris. Asiento tapizado: En fina piel color negro.</p>	<p>RE-7000 RP-7050 RE-7001 RP-7051</p> <p>Ejecutivo</p> <p>RE-7000 RE-7001 RP-7050 RP-7051</p> <p>Neumática</p>	<p>RE-7000 / RP-7050</p> <p>RE-7001 / RP-7051</p>	



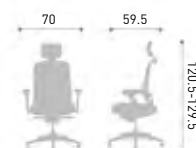
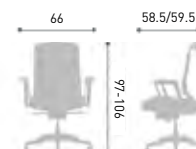
RP-7051



RE-7000

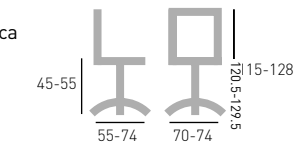


RE-1600 Sillón Ejecutivo Estructura Negra en Mesh/ Tela con Cabecera
RE-1601 Sillón Ejecutivo en Mesh / Tela Respaldo Medio
RE-1600BL Sillón Ejecutivo Estructura Blanca en Mesh/ Tela con Cabecera

MECANISMO	OTROS	BASE	USO	ELEV.	DIMENSIONES
<p>RE-1600 Reclinamiento de rodilla con regulador de tensión, 3 posiciones de bloqueo y sistema antishock. Profundidad de asiento SLIDER. Mecanismo elaborado con placa de acero cal.10.</p> <p>RE-1601 Reclinamiento Synchro autopesante con 3 ángulos de reclinamiento. Profundidad de asiento SLIDER. Mecanismo elaborado con placa de acero cal.10.</p> <p>PRECIOS</p> <p>RE-1600 \$9,248.00</p> <p>RE-1601 \$7,112.00</p> <p>RE-1600BL \$11,145.00</p>	<p>RE-1601 Descansa brazos fijo de polipropileno.</p> <p>RE-1600 Cabecera ajustable, acojinada y tapizada al color del asiento. Soporte lumbar ajustable en altura y sistema de profundidad al ejercer la presión del usuario.</p> <p>RE-1600 RE-1601 Acojinamiento de asiento con diseño ergonómico fabricado en poliuretano inyectado de 55 kg/ m³ de densidad y retardante al fuego.</p>	<p>RE-1600 / RE-1601 De 5 puntas elaborada en nylon reforzado con cinturón de acero. Rodajas duales con recubrimiento de poliuretano,</p>	<p>RE-1600 Ejecutivo</p> <p>RE-1601 Neumática</p> <p>COLOR</p> <p>RE-1600 / RE-1601 Estructura negra y respaldo en mesh: Negro (NG) Gris (GR) Azul (AZ)</p> <p>RE-1600BL Estructura blanca y respaldo en mesh Gris (GR)</p> <p>Asiento: Consultar carta de tapices</p>	<p>RE-1600</p>  <p>RE-1601</p>  <p>ACCESORIOS</p> <p>RE-1600 / RE-1601 RA-91</p>	



RE-1960 Sillón Ejecutivo en Mesh / Tela con Cabecera
RE-1961 Sillón Ejecutivo en Mesh / Tela Respaldo Medio
RE-1965 Sillón Ejecutivo en Mesh / Tela Visitante

MECANISMO	OTROS	BASE	USO	ELEV.	DIMENSIONES
<p>RE-1960 / RE-1961 Reclinamiento Synchro con regulador de tensión, 3 posiciones de bloqueo y sistema antishock. Mecanismo elaborado con placa de acero cal.10.</p> <p>PRECIOS</p> <p>RE-1960. \$9,051.00</p> <p>RE-1961. \$8,112.00</p> <p>RE-1965. \$6,701.00</p>	<p>RE-1960 / RE-1961 / RE-1965 Descansa brazos con ajuste de altura, codera de poliuretano con alma de acero y cubierta en aluminio pulido.</p> <p>RE-1960 Cabecera acojinada con ajuste gradual.</p>	<p>RE-1960 / RE-1961 De 5 puntas elaborada en aluminio pulido.</p> <p>RE-1965 En forma de trineo, elaborado en acero tubular cal.14 terminado en cromo.</p>	<p>RE-1960 Ejecutivo</p> <p>RE-1961 Neumática</p> <p>RP-1965 Visita</p> <p>COLOR</p> <p>RE-1960 / RE-1961 Respaldo en mesh: Negro</p> <p>Asiento: Consultar carta de tapices</p> <p>ACCESORIOS</p> <p>RE-1960 / RE-1961 RA-88 RA-91</p>	<p>RE-1960</p>  <p>RE-1961</p>  <p>RE-1965</p> 	



RE-1950 Sillón Ejecutivo en Mesh/Tela con Cabecera
RE-1951 Sillón Ejecutivo en Mesh/Tela Respaldo Medio
RE-1955 Sillón Ejecutivo en Mesh/Tela Visitante

MECANISMO	OTROS	BASE	USO	ELEV.	DIMENSIONES
<p>RE-1950 / RE-1951 Synchro con regulador de tensión, 3 posiciones de bloqueo y sistema antishock. Mecanismo elaborado con placa de acero Cal.10.</p>	<p>RE-1950 / RE-1951 / RE-1955 Descansa brazos con codera de poliuretano y ajuste de altura. Acojinamiento del asiento con diseño ergonómico fabricado en poliuretano inyectado de 53 kg/m³ de densidad con retardante de flama. Respaldo fabricado en mesh con ajuste de profundidad.</p>	<p>RE-1950 / RE-1951 De 5 puntas elaborada en nylon con cinturón de acero.</p> <p>RE-1955 En forma de trineo, elaborada en acero tubular redondo cal.14, terminado en pintura electrostática color negro.</p>	<p>RE-1950 RE-1951 Ejecutivo</p> <p>RE-1955 Visita</p>	<p>RE-1950 RE-1951 Neumática</p>	<p>RE-1950</p> <p>RE-1951</p> <p>RP-1955</p>
<p>PRECIOS</p> <p>RE-1950. \$7,871.00</p> <p>RE-1951. \$7,051.00</p> <p>RE-1955. \$6,379.00</p>	<p>RE-1950 Cabecera acojinada con ajuste gradual.</p>			<p>COLOR</p> <p>RE-1950 / RE-1951 RE-1955 Respaldo en mesh: Negro Asiento: Consultar carta de tapices</p>	<p>ACCESORIOS</p> <p>RE-1950 / RE-1951 RA-88 RA-91</p>



RE-1950

RE-1951



RE-1955

RE-1500 Sillón Ejecutivo Respaldo Bajo Mesh
RE-1510 Sillón Ejecutivo Respaldo Alto Mesh

MECANISMO	OTROS	BASE	USO	ELEV.	DIMENSIONES
<p>RE-1500 / RE-1510 Synchro con bloqueo y perilla para regular la tensión del reclinamiento elaborado con placa de acero cal.10.</p>	<p>RE-1500 / RE-1510 Respaldo con diseño ergonómico tapizado en malla de nylon con ajuste de altura por medio de sistema lama. Asiento con diseño ergonómico y acojinamiento de poliuretano inyectado de 53 kg/m³ de densidad con retardante al fuego. Descansa brazos con ajuste de altura y codera de poliuretano.</p>	<p>RE-1500 / RE-1510 De 5 puntas de nylon con cinturón de acero.</p>	<p>RE-1500 RE-1510 Ejecutivo Operativo</p>	<p>RE-1500 RE-1510 Neumática</p>	<p>RE-1510</p> <p>RE-1500</p>
<p>PRECIOS</p> <p>RE-1500 (NG/GR) . \$5,859.00</p> <p>RE-1510. \$6,351.00</p>			<p>COLOR</p> <p>RE-1500 Respaldo mesh: Negro (NG) Gris (GR) Asiento tapizado: Consultar carta de tapices</p> <p>RE-1510 Respaldo mesh: Negro. Asiento tapizado: Consultar carta de tapices</p>	<p>ACCESORIOS</p> <p>RE-1500 / RE-1510 RA-06 RA-26 RA-88 RA-90</p>	



RE-1500 / NG





RE-1500 / GR



RE-1510

018 / Requitez línea ejecutiva

RE-2020 Sillón Ejecutivo Con Cabecera Tapizado en tela
RE-2021 Sillón Ejecutivo Respaldo Medio Tapizado en tela
RP-2020P Sillón Ejecutivo Con Cabecera Tapizado en Piel
RP-2021P Sillón Ejecutivo Respaldo Medio Tapizado en Piel

MECANISMO	OTROS	BASE	USO	ELEV.	DIMENSIONES
<p>RE-2020 / RE-2021 Reclinamiento synchro con 4 diferentes angulo de inclinación y bloqueo. Asiento con ajuste de profundidad SLIDER. Mecanismo fabricado con placa de acero cal.10.</p>	<p>RE-2021 / RE-2021 Acojinamiento de asiento y respaldo con diseño ergonómico fabricado en poliuretano inyectado de 55 kg/ m³ de densidad y retardante al fuego.</p> <p>RE-2020 Cabecera ajustable</p> <p>RE-2020 / RE-2021 Descansa brazos 3D ajustables en altura, giratorios y codera deslizable de poliuretano.</p>	<p>RE-2020 / RE-2021 De 5 puntas en nylon reforzado con cinturón de acero. Rodajas duales con recubrimiento de poliuretano.</p>	<p>RE-2020 Ejecutivo</p> <p>RE-2021 Sala de juntas</p>	<p>RE-2020 Neumática</p>	<p>RE-2020</p>  <p>RE-2021</p> 
PRECIOS	ACCESORIOS	COLOR			
<p>RE-2020 \$8,461.00</p> <p>RP-2020P \$10,357.00</p> <p>RE-2021 \$8,123.00</p> <p>RP-2021P \$9,768.00</p>	<p>RE-2020 RA-91</p>	<p>RE-2020 RE-2021 RP-2020P RP-2021P RA-91</p> <p>Consultar carta de tapices</p> <p>RP-2020P RP-2021P Color de piel NEGRA</p>			



RE-2020



RE-2021



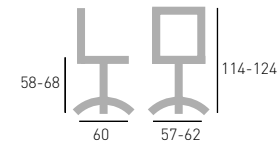
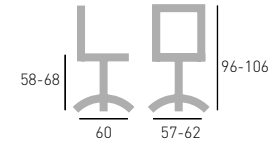
RP-2021P



RP-2020P

019 / Requitez línea ejecutiva

RE-1200 Sillón Gerencial Con Cabecera
RE-1201 Sillón Gerencial Respaldo Medio

MECANISMO	OTROS	BASE	USO	ELEV.	DIMENSIONES
<p>RE-1200 / RE-1201 Synchro con regulador de tensión y bloqueo del mismo. Mecanismo fabricado con placa de acero cal.10. Ajuste de profundidad de respaldo.</p>	<p>RE-1200 / RE-1201 Acojinamiento de asiento y respaldo con diseño ergonómico fabricado en poliuretano inyectado de 53 kg/ m³ de densidad y retardante al fuego.</p> <p>RE-1200 Cabecera ajustable. RE-1200 / RE-1201 Descansa brazos ajustables con codera de poliuretano.</p> <p>RE-1200 / RE-1201 Descansa brazos ajustables 2D (altura y frontal) con codera de poliuretano color gris.</p>	<p>RE-1200 / RE-1201 De 5 puntas en nylon reforzado con cinturón de acero.</p> <p>RE-1200 RE-1201 De 5 puntas en nylon reforzado con cinturón de acero, color gris.</p>	<p>RE-1200 Ejecutivo</p> <p>RE-1201 Neumática</p>		<p>RE-1200</p>  <p>RE-1201</p> 
PRECIOS	COLOR				
<p>RE-1200. \$6,669.00</p> <p>RE-1201. \$6,054.00</p>	<p>Consultar carta de tapices</p>				
ACCESORIOS					
<p>RE-1200 RE-1201 RA-06 RA-26 RA-88 RA-90 RP-1400 RA-88 RA-90</p>					



RE-1200



RE-1201

RE-1300 Sillón Ejecutivo de Trabajo Ajustable Respaldo Alto

MECANISMO	OTROS	BASE	USO	ELEV.	DIMENSIONES
<p>RE-1300 Multimodal. Ajuste independiente del ángulo asiento/respaldo. Reclinamiento mecánico del respaldo (contacto permanente). Fabricado con placa de acero cal.10.</p>	<p>RE-1300 Descansa brazos con ajuste de altura y codera en poliuretano. Acojinamiento de asiento y respaldo con diseño ergonómico fabricado en poliuretano inyectado de 53 kg/ m³ de densidad y retardante al fuego. Ajuste de altura del respaldo.</p>	<p>RE-1300 De 5 puntas, en nylon reforzado con cinturón de acero.</p>	<p>RE-1300 Ejecutivo Analista Cómputo</p>	<p>RE-1300 Neumática</p>	<p>RE-1300</p>
<p>PRECIOS</p> <p>RE-1300. \$7,011.00</p>				<p>COLOR</p> <p>RE-1300 Consultar carta de tapices</p>	
				<p>ACCESORIOS</p> <p>RE-1300 RA-06 RA-26 RA-88 RA-90 RA-91</p>	



RE-1300



RP-8000 Sillón Ejecutivo Piel / Símil Piel Respaldo Alto
RP-8001 Sillón Ejecutivo Piel / Símil Piel Respaldo Medio
RP-8005 Sillón Visitante Piel / Símil Piel

MECANISMO	OTROS	BASE	USO	ELEV.	DIMENSIONES
<p>RP-8000 / RP-8001 Reclinamiento knee Tilt con cuatro posiciones de bloqueo con sistema anti-shock y perilla para regular la tensión.</p>	<p>RP-8000 / RP-8001 / RP-8005 Acojinamiento en poliuretano inyectado de 53 kg/ m³ de densidad y retardante al fuego. Brazos de aluminio pulido, con codera acojinada.</p> <p>RP-8000 Cabecera Integrada.</p>	<p>RP-8000 / RP-8001 De 5 puntas fabricada en aluminio.</p> <p>RP-8005 En forma de trineo elaborada en acero tubular redondo cal.14, terminado en cromo.</p>	<p>RP-8000 Dirección o Presidencial</p> <p>RP-8001 Ejecutivo</p> <p>RP-8005 Visita</p>	<p>RP-8000 RP-8001 Neumática</p>	<p>RP-8000</p> <p>RP-8001</p> <p>RP-8005</p>
<p>PRECIOS</p> <p>RP-8000. (NG/CF) \$12,192.00</p> <p>RP-8001. (NG/CF) \$11,002.00</p> <p>RP-8005. (NG/CF) \$9,197.00</p>				<p>COLOR</p> <p>Negro (NG) Café (CF)</p>	



RP-8000 / NG



RP-8001 / NG



RP-8005 / CF

RP-4600 Sillón Gerencial En Piel / Mesh Con Cabecera
RP-4601 Sillón Gerencial En Piel / Mesh Respaldo Medio
RP-4605 Sillón En Piel / Mesh Para Visitante

MECANISMO	OTROS	BASE	USO	ELEV.	DIMENSIONES
<p>RP-4600 / RP-4601 Reclinamiento synchro con regulador de tensión, 3 posiciones de bloqueo y sistema antishock. Mecanismo elaborado con placa de acero cal.10.</p>	<p>RP-4600 / RP-4601 / RP-4500 RP-4605 Descansa brazos con ajuste de altura ajustables y codera de poliuretano con alma de acero y cubierta en aluminio pulido. Acojinamiento de asiento en poliuretano inyectado de 53 kg/m³ de densidad con retardante de flama, tapizado en piel. Respaldo mesh. Ajuste de profundidad de respaldo.</p>	<p>RP-4600 / RP-4601 De 5 puntas elaborada en aluminio pulido.</p> <p>RP-4605 En forma de trineo, elaborado en acero tubular cal.14 terminado en cromo.</p>	<p>RP-4600 RP-4601 Ejecutivo</p> <p>RP-4605 Visita</p>	<p>RP-4600 RP-4601 Neumática</p>	<p>RP-4600</p>  <p>RP-4601</p>  <p>RP-4605</p> 
<p>PRECIOS</p> <p>RP-4600. \$11,601.00</p> <p>RP-4601. \$10,719.00</p> <p>RP-4605. \$8,880.00</p>	<p>RP-4600 Cabecera acojinada con ajuste gradual.</p>			<p>COLOR</p> <p>RP-4600 / RP-4601 RP-4605 Negro</p>	<p>ACCESORIOS</p> <p>RP-4600 / RP-4601 RA-88 RA-91</p>



RP-4600

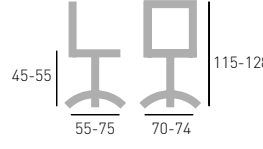
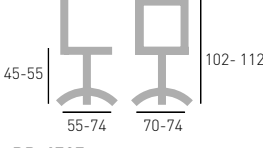
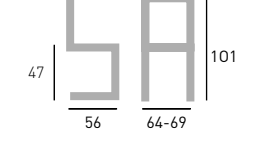


RP-4601



RP-4605

RP-4500 Sillón Gerencial en Piel / Mesh con Cabecera
RP-4501 Sillon Ejecutivo Piel / Mesh Respaldo Medio
RP-4505 Sillón en Piel / Mesh para Visitante

MECANISMO	OTROS	BASE	USO	ELEV.	DIMENSIONES
<p>RP-4500 / RP-4501 Synchro con regulador de tensión, 3 posiciones de bloqueo y sistema antishock. Mecanismo elaborado con placa de acero cal.10.</p>	<p>RP-4500 / RP-4501 / RP-4505 Descansa brazos con codera de poliuretano y ajuste de altura. Acojinamiento del asiento con diseño ergonómico fabricado en poliuretano inyectado de 53 kg/m³ de densidad con retardante de flama. Respaldo fabricado en mesh con ajuste de profundidad.</p>	<p>RP-4500 / RP-4501 De 5 puntas elaborada en nylon con cinturón de acero.</p> <p>RP-4505 En forma de trineo, elaborada en acero tubular redondo cal.14, terminado en pintura electrostática color negro.</p>	<p>RP-4500 RP-4501 Ejecutivo</p> <p>RP-4505 Visita</p>	<p>RP-4500 RP-4501 Neumática</p>	<p>RP-4500</p>  <p>RP-4501</p>  <p>RP-4505</p> 
<p>PRECIOS</p> <p>RP-4500. \$10,396.00</p> <p>RP-4501. \$9,306.00</p> <p>RP-4505. \$8,254.00</p>	<p>RP-4500 Cabecera acojinada con ajuste gradual.</p>			<p>COLOR</p> <p>RP-4500 / RP-4501 RP-4505 Negro</p>	<p>ACCESORIOS</p> <p>RP-4500 / RP-4501 RA-88 RA-91</p>



RP-4500



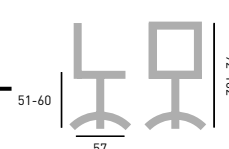
RP-4501



RP-4505

024 / Requier línea operativa

RS-200 Silla Operativa DEX Estructura Negra RS-200BL Silla Operativa DEX Estructura Blanca

MECANISMO	OTROS	BASE	USO	ELEV.	DIMENSIONES
<p>Sistema de reclinamiento basculante con bloqueo en una sola posición de respaldo y perilla para regular la tensión conforme al peso del usuario.</p> <p>Mecanismo elaborado en placa de acero.</p>	<p>Respaldo con diseño ergonómico y curvatura lumbar fabricado en marco estructural de polipropileno tapizado en mesh.</p> <p>Asiento con diseño ergonómico y acojinamiento de poliuretano inyectado de 53 kg/m3 de densidad con retardante al fuego, concha inferior de asiento de polipropileno.</p> <p>Descansa brazos opcionales con ajuste de altura con codera de poliuretano o descansa brazos fijos de polipropileno.</p>	<p>De 5 puntas fabricada en nylon con cinturón de acero. Rodamientos duales de nylon con recubrimiento de poliuretano para piso duro y alfombra.</p>	Operativo	Neumática	<p>RS-200</p> 
<p>\$ PRECIOS</p>		<p>+ ACCESORIOS</p> <p>RA-10 (NG) RA-10 (BL) RA-11 (NG) RA-11 (BL)</p>	<p>C COLOR</p> <p>RS-200 Estructura negra y respaldo en mesh: Negro (NG)</p> <p>RS-200BL Estructura blanca y respaldo en mesh: Gris (GR)</p> <p>Asiento: Consultar carta de tapices</p>		



RS-200/10



RS-200/11



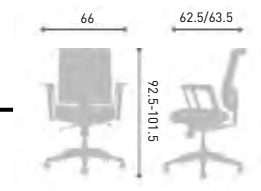
RS-200



RS-200BL/11

025 / Requier línea operativa

RS-1100 Sillón Operativo Respaldo en Mesh

MECANISMO	OTROS	BASE	USO	ELEV.	DIMENSIONES
<p>Reclinamiento de contacto permanente con 4 posiciones de ángulo de bloqueo con perilla para regular la tensión del reclinamiento.</p>	<p>Asiento y respaldo con diseño ergonómico para máximo confort. Acojinamiento en asiento de poliuretano inyectado de 55 kg/m3 de densidad con retardante de flama. Marco estructural de respaldo color blanco mate tapizado en Mesh de poliéster. Descansabrazos fijos de polipropileno.</p>	<p>De 5 puntas elaborada en nylon reforzado con cinturón de acero. Color blanco mate Rodajas duales con recubrimiento de poliuretano</p>	Operativo	Neumática	<p>RS-1100</p> 
<p>\$ PRECIOS</p>			<p>C COLOR</p> <p>Respaldo en mesh Gris (GR) Negro(NG) Azul (AZ) Verde (VD) Asiento: Consultar carta de tapices</p>		

RS-1100. (GR/NG/VD/AZ)
\$8,602.00



RS-1100 / AZ



RS-1100 / NG










RS-1100 / VD



RS-1100 / GR

RS-1101 Sillón Operativo Tapizado

 MECANISMO	 OTROS	 BASE	 USO	 ELEV.	 DIMENSIONES
Reclinamiento autop pesante con dos posiciones libres de ángulo para respaldo y bloqueo en una posición. Elaborado con placa de acero cal. 10.	Asiento y respaldo con diseño ergonómico para máximo confort. Acojinamiento de poliuretano inyectado de 55 kg/ m3 de densidad con retardante de flama. Parte posterior de respaldo con concha de polirpropileno de alto impacto. Descansabrazos fijos de polipropileno.	De 5 puntas elaborada en nylon con cinturón de acero. Rodajas duales con recubrimiento de poliuretano	Operativo	Neumática	RS-1101 
		+ ACCESORIOS	C COLOR		
		RA-91	Consultar carta de tapices		

\$
PRECIOS

RS-1101
\$6,828.00



RS-1101



RM-9025/GR Silla Skate Task Estructura Blanca Mesh Gris
RM-9025N/NG Silla Skate Task Estructura Negra mesh Negra Lisa.
RM-9027N/NG Silla Skate Stool Versión Banco Alto con Descansa Pies

 MECANISMO	 OTROS	 BASE	 USO	 ELEV.	 DIMENSIONES
RM-9025 Reclinamiento Synchro con memoria inteligente para graduar el ángulo de reclinamiento, manteniendo siempre contacto permanente del respaldo.	RM-9025 Asiento y respaldo en mesh con diseño ergonómico , marco estructural de polipropileno de alto impacto. Coderas de poliuretano suaves al tacto con ajuste de altura y giratorias 2D. Brazos estructurales en aluminio pintado. Soporte lumbar independiente por medio de un cojín de aire con presión graduable y ajuste de altura.	De 5 puntas elaborada en nylon reforzado, con cinturón de acero.	RM-9025 Operativo Ejecutivo	Neumática	RM-9025 
RM-9027 Básico sin reclinamiento			RM-9027 Cajero Mesa de Trabajo Recepción		RM-9027 
\$ PRECIOS			C COLOR		
RM-9025. (GR/NG) \$12,155.00	RM-9027. (NG) \$11,927.00	RM-9027 Brazos fijos	RM-9025 Mesh Gris (GR) Negro(NG)		
			RM-9027 Negro (N)		



RM-9025 / GR

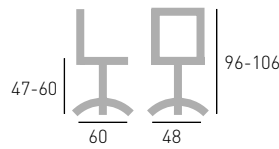


RM-9025 N / NG

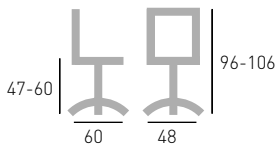


RM-9027 N / NG

RS-680 Silla Operativa Quadra Respaldo en Mesh

MECANISMO	OTROS	BASE	USO	ELEV.	DIMENSIONES
Básico. Elaborado con placa de acero cal. 10	Ajuste de altura de respaldo por medio de sistema de cremallera lama. Asiento y respaldo con diseño ergonómico para máximo confort. Acojinamiento en asiento de poliuretano inyectado de 53 kg/m3 de densidad con retardante de flama.	De 5 puntas elaborada en nylon con cinturón de acero.	Operativo Básico	Neumática	RS-680 
PRECIOS	ACCESORIOS	COLOR			
RS-680. (AZ/GR/VD/NG) \$4,234.00	RA-09 (Gris) RA-09 (Negros) RA-40 RA-45/GR RA-88 RA-90	Asiento : Consultar carta de tapices Respaldo: Azul (AZ) Gris (GR) Verde (VD) Negro(NG)			

RS-680N/NG Silla Operativa Quadra Respaldo en Mesh Lisa
RS-680N/NG Silla Operativa Quadra Versión Banco Alto

MECANISMO	OTROS	BASE	USO	ELEV.	DIMENSIONES
Básico. Elaborado con placa de acero cal. 10.	Ajuste de altura de respaldo por medio de sistema de cremallera lama. Asiento y respaldo con diseño ergonómico para máximo confort. Acojinamiento en asiento de poliuretano inyectado de 53 kg/m3 de densidad con retardante de flama. Marco estructural de respaldo color negro en mesh de nylon con diseño mesh lisa.	De 5 puntas elaborada en nylon con cinturón de acero color negro.	Operativo Básico	Neumática	RS-680N/NG 
PRECIOS	ACCESORIOS	COLOR			
RS-680N/NG \$3,962.00 RS-680N/NG/40 Acero \$4,626.00 RS-680N/NG/45 Nylon \$4,606.00	RA-09 (Negros) RA-01 RA-02 RA-04 RA-07 RA-08 RA-40 RA-45 RA-88 RA-90	Asiento : Consultar carta de tapices Respaldo: Negro(NG)			

*Brazos opcionales / No Incluidos



RS-680/NG



RS-680/AZ/09



RS-680/GR



RS-680/VD/09

*Brazos opcionales / No Incluidos



RS-680N/NG/09N



RS-680N/NG



RS-680N/NG/45

RS-430 Silla Operativa con Reclinamiento

*Brazos opcionales / No incluidos



MECANISMO

Reclinamiento de tipo contacto permanente y perilla para regular la tensión del mismo. Elaborado con placa de acero cal. 10.

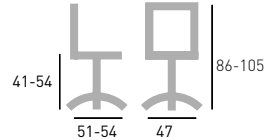


OTROS

Ajuste de altura y profundidad de respaldo. Asiento y respaldo con diseño ergonómico para máximo confort, acojinamiento en poliuretano inyectado de 53 kg/m3 de densidad con retardante de flama.



DIMENSIONES



BASE

De 5 puntas elaborada en nylon reforzado y con cinturón de acero.



COLOR

Consultar carta de tapices



USO

Operativo



ELEV.

Neumática



ACCESORIOS

RA-01 / RA-02 / RA-04
RA-05 / RA-07 / RA-08
RA-90 / RA-24 / RA-88



PRECIOS

RS-430.
\$3,306.⁰⁰

RS-460 Silla de Trabajo

*Brazos opcionales



MECANISMO

Básico elaborado con placa de acero cal. 10

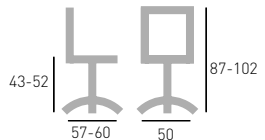


OTROS

Ajuste de altura y profundidad de respaldo. Asiento y respaldo con diseño ergonómico para máximo confort, acojinamiento en poliuretano inyectado de 53 kg/m3 de densidad con retardante de flama.



DIMENSIONES



BASE

De 5 puntas elaborada en nylon reforzado y con cinturón de acero.



COLOR

Consultar carta de tapices



USO

Operativo Básico



ELEV.

Neumática



ACCESORIOS

RA-01 / RA-02 / RA-04
RA-07 / RA-08 / RA-90
RA-24 / RA-88 / RA-40
RA-45 / RA-49



PRECIOS

RS-460.
\$3,434.⁰⁰

RS-490 Silla de Trabajo Respaldo en Mesh



MECANISMO

Básico. Elaborado con placa de acero cal. 10.



PRECIOS

RS-490. (GR/NG)
\$3,691.⁰⁰



OTROS

Ajuste de altura de respaldo por medio sistema de cremallera lama. Asiento y respaldo con diseño ergonómico para máximo confort. Acojinamiento de asiento en poliuretano inyectado de 53 kg/m3 de densidad con retardante de flama Respaldo en mesh (colores).



BASE

De 5 puntas elaborada en nylon reforzado y con cinturón de acero.



USO

Operativo Básico

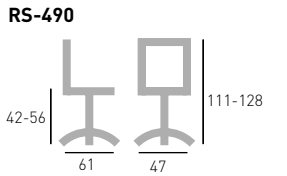


ELEV.

Neumática



DIMENSIONES



COLOR

Asiento :
Consultar carta de tapiz.
Respaldo mesh:
Gris (GR)
Negro (NG)



ACCESORIOS

RA-01 / RA-02 / RA-04
RA-07 / RA-08 / RA-90
RA-24 / RA-88 / RA-40
RA-45 / RA-49

*Brazos opcionales / No incluidos



RS-490/NG/01



RS-490/GR

RS-470 Silla Operativa para Cómputo

*Brazos opcionales / No incluidos



MECANISMO

Asynchro, ángulo de inclinación independiente de asiento y respaldo con bloqueo en múltiples posiciones. Elaborado con placa de acero cal. 10.

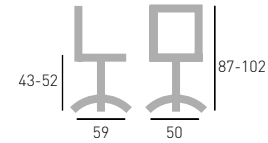


OTROS

Asiento y respaldo con diseño ergonómico para máximo confort. Acojinamiento en poliuretano inyectado de 53 kg/m3 de densidad con retardante de flama. Ajuste de altura del respaldo.



DIMENSIONES



BASE

De 5 puntas elaborada en nylon reforzado y con cinturón de acero.



COLOR

Consultar carta de tapices



USO

Operativa
Captura
Cómputo



ELEV.

Neumática



ACCESORIOS

RA-01 / RA-02 / RA-04
RA-07 / RA-08 / RA-24
RA-88 / RA-90



PRECIOS

RS-470.
\$4,010.⁰⁰

RS-550 Silla Operativa para Cómputo



MECANISMO

Asynchro, ángulo de inclinación independiente de asiento y respaldo con bloqueo en múltiples posiciones. Elaborado con placa de acero cal. 10.

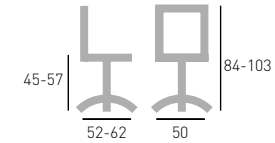


OTROS

Asiento y respaldo con diseño ergonómico para máximo confort. Acojinamiento en poliuretano inyectado de 53 kg/m3 de densidad con retardante de flama. Ajuste de altura del respaldo.



DIMENSIONES



BASE

De 5 puntas elaborada en nylon reforzado con cinturón de acero.



COLOR

Consultar carta de tapices



USO

Operativa
Captura
Cómputo



ELEV.

Neumática



ACCESORIOS

RA-01 / RA-02 / RA-04
RA-07 / RA-08 / RA-24
RA-88 / RA-90



PRECIOS

RS-550.
\$4,155.⁰⁰

RS-500 Silla de Trabajo

*Brazos opcionales



MECANISMO

Básico. Elaborado con placa de acero cal. 10

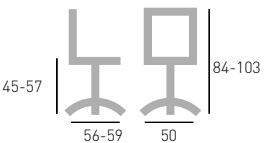


OTROS

Asiento y respaldo con diseño ergonómico para máximo confort, acojinamiento de asiento y respaldo en poliuretano inyectado de 53 kg/m3 de densidad con retardante de flama. Ajuste de altura y profundidad de respaldo.



DIMENSIONES



BASE

De 5 puntas elaborada en nylon reforzado y con cinturón de acero.



COLOR

Consultar carta de tapices



USO

Operativo
Básico



ELEV.

Neumática



ACCESORIOS

RA-01 / RA-02 / RA-04
RA-07 / RA-08 / RA-90
RA-24 / RA-88 / RA-40
RA-45 / RA-49



PRECIOS

RS-500.
\$3,452.⁰⁰

RS-650 Silla para Analista Confort

*Brazos opcionales / No incluidos



MECANISMO

Multimodal. Ajuste independiente del ángulo asiento /respaldo. Reclinamiento mecánico del respaldo de contacto permanente y bloqueo, ajuste de altura de respaldo por medio de perilla del mismo.

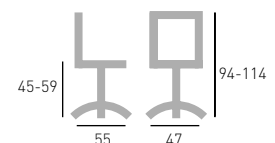


OTROS

Asiento y respaldo con diseño ergonómico para máximo confort. Acojinamiento en poliuretano inyectado de 53 kg/m3 de densidad con retardante de flama.



DIMENSIONES



BASE

De 5 puntas elaborada en nylon reforzado con cinturón de acero.



COLOR

Consultar carta de tapices



USO

Operativa
Captura
Cómputo
Analista



ELEV.

Neumática



ACCESORIOS

RA-01 / RA-02 / RA-04
RA-07 / RA-08 / RA-24
RA-88 / RA-90



PRECIOS

RS-650.
\$4,345.⁰⁰

RS-460/45 / Silla de Trabajo Versión Banco Alto con Descansa Pies



*Brazos opcionales

MECANISMO	OTROS	DIMENSIONES		
Básico elaborado con placa de acero cal. 10.	Ajuste de altura y profundidad de respaldo. Asiento y respaldo con diseño ergonómico para máximo confort, acojinamiento en poliuretano inyectado de 53 kg/m3 de densidad con retardante de flama.	62-71 103-122 57-60 50		
BASE	COLOR	USO	ELEV.	ACCESORIOS
De 5 puntas elaborada en nylon reforzado y con cinturón de acero.	Consultar carta de tapices	Cajero Mesa de Trabajo Recepción	Neumática	RA-01 / RA-02 / RA-04 RA-07 / RA-08 / RA-90 RA-24 / RA-88 / RA-40 RA-45 / RA-49
PRECIOS	<p>RS-460/40 Acero \$4,098.⁰⁰</p> <p>RS-460/45 Nylon \$4,078.⁰⁰</p>			

RS-500/40 Silla de Trabajo Versión Banco Alto con Descansa Pies



*Brazos opcionales

MECANISMO	OTROS	DIMENSIONES		
Básico. Elaborado con placa de acero cal. 10.	Asiento y respaldo con diseño ergonómico para máximo confort, acojinamiento de asiento y respaldo en poliuretano inyectado de 53 kg/m3 de densidad con retardante de flama. Ajuste de altura y profundidad de respaldo.	64-77 105-124 60-64 63		
BASE	COLOR	USO	ELEV.	ACCESORIOS
De 5 puntas elaborada en nylon reforzada con cinturón de acero.	Consultar carta de tapices	Cajero Mesa de Trabajo Recepción	Neumática	RA-01 / RA-02 / RA-04 RA-07 / RA-08 / RA-90 RA-24 / RA-88 / RA-40 RA-45 / RA-49
PRECIOS	<p>RS-500/40 Acero \$4,116.⁰⁰</p> <p>RS-500/45 Nylon \$4,096.⁰⁰</p>			


RS-490 / 45 Silla de Trabajo Banco Alto Tipo Cajero



*Brazos opcionales

MECANISMO	OTROS	DIMENSIONES		
Básico. Elaborado con placa de acero cal. 10.	Ajuste de altura de respaldo por medio sistema de cremallera lama. Asiento y respaldo con diseño ergonómico para máximo confort. Acojinamiento de asiento en poliuretano inyectado de 53 kg/m3 de densidad con retardante de flama. Respaldo en mesh (colores).	61-75 112-128 61 47		
BASE	COLOR	USO	ELEV.	ACCESORIOS
De 5 puntas elaborada en nylon reforzado y con cinturón de acero.	Asiento : Consultar carta de tapices Respaldo mesh: Azul (AZ) Gris (GR) Negro (NG)	Cajero Mesa de Trabajo Recepción	Neumática	RA-01 / RA-02 / RA-04 RA-07 / RA-08 / RA-90 RA-24 / RA-88 / RA-40 RA-49
PRECIOS	<p>RS-490/40 Acero \$4,355.⁰⁰</p> <p>RS-490/45 Nylon \$4,335.⁰⁰</p>			

RS-680/45GR Silla Operativa Quadra Version Banco Alto



*Brazos opcionales

MECANISMO	OTROS	DIMENSIONES		
Básico. Elaborado con placa de acero cal. 10	Ajuste de altura de respaldo por medio de sistema de cremallera lama. Asiento y respaldo con diseño ergonómico para máximo confort. Acojinamiento en asiento de poliuretano inyectado de 53 kg/m3 de densidad con retardante de flama.	63-76 106-122 60 48		
BASE	COLOR	USO	ELEV.	ACCESORIOS
De 5 puntas, elaborada en nylon reforzado y con cinturón de acero, color gris.	Respaldo Mesh: Gris (GR), Verde (VD) y Azul (AZ). Asiento tapizado: Consultar carta de tapices	Cajero Mesa de Trabajo Recepción	Neumática	RA-09 / RA-40 Kit RA-88 / RA-90
PRECIOS	<p>RS-680GR/45. Nylon \$4,965.⁰⁰</p>			

036 / Requiere línea industrial

RI-50 Banco Industrial Antifatiga / Poliuretano.



MECANISMO

Anti fatiga con perilla para ajuste de inclinación del asiento.

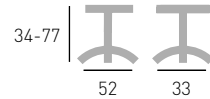


ASIENTO

De poliuretano de alta resiliencia, con diseño ergonómico.



DIMENSIONES



COLOR

Negro



USO

Industrial líneas de producción Mesas de trabajo



BASE

De 5 puntas elaborada en nylon reforzado con cinturón de acero, regatones de polipropileno fijos.



ELEV.

Neumática con pistón extra largo.



PRECIOS

RI-50.
\$3,044.⁰⁰

RI-100 Silla Industrial / Poliuretano.



MECANISMO

Ajuste de altura y profundidad de respaldo por medio de perillas.

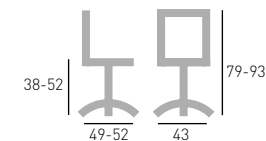


ASIENTO Y RESPALDO

De poliuretano de alta resiliencia, con diseño ergonómico.



DIMENSIONES



COLOR

Negro.



USO

Industrial, líneas de producción.



BASE

De 5 puntas elaborada en nylon reforzado con cinturón de acero.



ELEV.

Neumática



ACCESORIOS

RA-40/ RA-45
RA-49/ RA-90



PRECIOS

RI-100.
\$4,588.⁰⁰

037 / Requiere línea visitante / eventos

RE-790 Silla Cool Para Visitante Respaldo Polipropileno y Asiento Tapizado en Tela

RE-780 Silla Cool Para Visitante Respaldo y Asiento Tapizado en Tela

RE-790/P Silla Cool Para Visitante Respaldo Polipropileno y Asiento Tapizado en Piel

RE-780/P Silla Cool Para Visitante Respaldo y Asiento Tapizado en Piel

RE-791 Silla Cool 4 Puntos Respaldo Polipropileno y Asiento Tapizado en Tela

RE-781 Silla Cool 4 Puntos Respaldo y Asiento Tapizado en Tela

RE-791/P Silla Cool 4 Puntos Respaldo Polipropileno y Asiento Tapizado en Piel

RE-781/P Silla Cool 4 Puntos Respaldo y Asiento Tapizado en Piel.



ESTRUCTURA

RE-790 / RE-780 / RE-791 / RE-781

Acero tubular redondo cal 13 en forma de trineo o 4 puntos terminado en pintura electrostática Negra (N), Gris (G), o Cromo (C). Brazos estructurales con coderas de polipropileno.



ASIENTO Y RESPALDO

RE-790 / RE-791

Respaldo fabricado en polipropileno de alto impacto con diseño ergonómico.

RE-780 / RE-781

Respaldo fabricado en madera de multyplay con acojinamiento de poliuretano y tapiz con diseño ergonómico.

Asiento con acojinamiento de poliuretano inyectado de 60 kg/m3 de densidad con retardante de flama, parte inferior del asiento cubierto con concha de polipropileno de alto impacto.



USO

Fronte de escritorio, sala de juntas, visitantes.



COLOR

RE-790 / RE-791

Respaldo:
Polipropileno Negro(NG)
Gris (GR)
Blanco (BL)

Asiento:
Colores opcionales Consultar carta de tapices

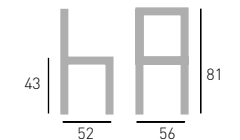
RE-780 / RE-781
Colores opcionales Consultar carta de tapices o piel negra



DIMENSIONES

RE-790 / RE-791

RE-780 / RE-781



PRECIOS

RE-790/ RE-791 Cromo
\$5,008.⁰⁰

RE-790/ RE-791 Gris/Negro
\$4,090.⁰⁰

RE-790P/RE-791P Cromo
\$6,441.⁰⁰

RE-790P/RE-791P Gris/Negro
\$5,360.⁰⁰

RE-780/ RE-781 Cromo
\$5,084.⁰⁰

RE-780/ RE-781 Gris/Negro
\$4,132.⁰⁰

RE-780P/ RE-781P Cromo
\$7,764.⁰⁰

RE-780P/ RE-781P Gris/Negro
\$6,565.⁰⁰



RE-781P/N



RE-790GR/G



RE-790GR/N



RE-790P/NG/N



RE-791P/N



RE-780C



RE-780P/N



RE-790BL/C

RE-570 Silla Rewind
RE-570R Silla Rewind con Rodajas
RE-571 Banco Alto Rewind

 ESTRUCTURA	 ASIENTO Y RESPALDO	 USO	 ACCESORIOS	 DIMENSIONES
De acero tubular redondo de 4 patas calibre 16 terminada en pintura electrostática terminado en color gris (G), negro (N) y cromo (C).	Respaldo fabricado en inyección de polipropileno de alta resistencia reticulado para permitir circulación de aire, mayor confort y diseño ergonómico. Asiento de polipropileno de alto impacto con terminación caída en cascada y concha inferior de asiento de polipropileno.	Multifuncional: Visita, comedores, conferencias.	RE-570 Ganchos para unión de batería recta RA-12 (sin brazos) RA-13 (con brazos) RE-570, RE-570/R RE-571 Brazos fijos de polipropileno RA-20 RE-570, RE-570/R RE-571 Base de Tapiz de asiento RA-23	RE-570 / RE-570R  RE-571 
\$ PRECIOS			 OTROS	
RE-570/Cromo. \$2,572. ⁰⁰ RE-570/Gris/Negro. \$1,793. ⁰⁰ RE-570R/Cromo. \$2,803. ⁰⁰	RE-570R/Gris/Negro. \$1,987. ⁰⁰ RE-571/Cromo. \$3,304. ⁰⁰ RE-571/Gris/Negro. \$2,643. ⁰⁰		 C COLOR	
	COLORES 		 Asiento y respaldo: Rojo / Verde / Blanco Gris / Azul Negro	
			 Estructura: Negro / Gris / Cromo	



*Brazos y base tapiz opcionales

RE-614 Silla Outline 4 Puntos Multifuncional Apilable.
RE-615 Silla Outline de Estructura Sólida Multifuncional Apilable.

 ESTRUCTURA	 ASIENTO Y RESPALDO	 USO	 COLOR	 DIMENSIONES
RE-614 Acero tubular redondo cal 14 de 4 puntos terminado en pintura electrostática. Regatones de polipropileno	Diseño ergonómico para máximo confort, fabricado en una sola pieza de polipropileno.	Multipropósito. Aulas de capacitación. Aulas de educación. Comedores.	Asiento y respaldo: Negro / Marsalla / Tabaco / Blanco / Azul	RE-614 
RE-615 Acero sólido conformado y terminado en pintura electrostática. Regatones de polipropileno que permiten unir silla con silla en batería.	 ACCESORIOS	 OTROS		RE-615 
\$ PRECIOS	Base tapiz RA-27 Consultar carta de tapices.	Apilables	COLORES 	

RE-614.
\$1,792.⁰⁰

RE-615.
\$1,612.⁰⁰

Base tapiz RA-27
\$1,066.⁰⁰



RE-1090 Silla para Visitante Gran Confort con Brazos
RE-1095 Silla para Visitante Gran Confort Tipo Trineo con Brazos

 ESTRUCTURA	 ASIENTO Y RESPALDO	 USO	 COLOR	 DIMENSIONES
Acero tubular ovalado cal 16 de 4 patas terminado en pintura electrostática color negro (desarmable).	Diseño ergonómico para máximo confort, acojinamiento de poliuretano inyectado de 53 kg/m ³ de densidad con retardante de flama, lo que permite estar sentado largo tiempo sin sentir incomodidad.	Visita, frente de escritorio, sala de juntas.	Consultar carta de tapices	

\$ PRECIOS

RE-1090.
\$2,672.⁰⁰

RE-1095.
\$2,823.⁰⁰











RE-1095



RE-1090

RE-1060 Silla de Visita Italiana Tapizada

 ESTRUCTURA	 ASIENTO Y RESPALDO	 DIMENSIONES	
Acero tubular ovalado cal 16 de 4 patas en pintura electrostática en colores negro (N) y Gris (G).	Acojinamiento de poliuretano inyectado de 44 kg/m ³ de densidad con retardante de flama.		
 COLOR	 USO	 ACCESORIOS	 OTROS
Consultar carta de tapices	Visita / Eventos.	Brazos opcionales RA-18	Diseño ergonómico para máximo confort. Estibable. Cople de unión en polipropileno para formar baterías rectas incluido.



\$ PRECIO

RE-1060./Gris/Negro
\$1,578.⁰⁰

RE-1068 Silla Visita Italiana en Polipropileno

 ESTRUCTURA	 ASIENTO Y RESPALDO	 DIMENSIONES	
Acero tubular ovalado cal 16 de 4 patas en pintura electrostática en colores negro (N) y Gris (G).	Polipropileno inyectado de alto impacto con textura antiderrapante.		
 COLOR	 USO	 ACCESORIOS	 OTROS
Asiento y respaldo: Negro (NG) Azul (AZ) Gris obscuro (GO)	Visita / Eventos	Brazos opcionales RA-18	Diseño ergonómico para máximo confort. Estibable. Cople de unión en polipropileno para formar baterías rectas incluido.

*Brazos opcionales / No incluidos

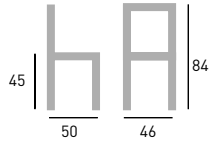


\$ PRECIO

RE-1068/Negro/Gris
\$1,172.⁰⁰



RE-980 Silla Estibable para Eventos

<p>ESTRUCTURA</p> <p>Fabricada en acero tubular cal. 14 de cuatro patas terminada en pintura electrostática color negro.</p>	<p>ASIENTO Y RESPALDO</p> <p>En una sola pieza fabricado en inyección de polipropileno de alta resistencia, diseño de respaldo con perforaciones verticales, cómodo y ergonómico para máximo soporte lumbar, lo que permite estar sentado largo tiempo sin sentir incomodidad.</p>	<p>COLOR</p> <p>Negro</p>	<p>DIMENSIONES</p> 
<p>USO</p> <p>Eventos / Visitantes Capacitación</p>	<p>OTROS</p> <p>Estibable</p>		
<p>PRECIO</p> <p>RE-980. \$1,373.⁰⁰</p>			



RE-320 Silla ZOE - KIDS

<p>MECANISMO</p> <p>Básico elaborado en placa de acero troquelada con carcasa decorativa de polipropileno. Ajuste de profundidad del asiento por medio de sistema slider. Profundidad y altura del respaldo ajustables de forma gradual en 5 posiciones.</p>	<p>OTROS</p> <p>Respaldo con diseño ergonómico fabricado en polipropileno de alto impacto con refuerzo estructural. Pad de respaldo en tela re movable.</p> <p>Asiento con diseño ergonómico en poliuretano inyectado de 50km/3 tapizado en tela y funda removible.</p> <p>Descansa brazos fijos estructurales de polipropileno.</p>	<p>USO</p> <p>Home schooling Aulas educativas Capacitación.</p>	<p>COLOR</p> <p>Cubierta Respaldo y funda de asiento -Menta (MT) -Azul (AZ) -Rosa (RS)</p>	<p>DIMENSIONES</p> 
		<p>ACCESORIOS</p> <p>+</p> <p>RA-41 Descansa pies de nylon reforzado con textura antiderrapante</p>	<p>BASE</p> <p>De 5 puntas elaborada en nylon reforzado con cinturón de acero. Rodamientos duales de nylon con recubrimiento de poliuretano para piso duro y alfombra. Sistema de freno automático por peso en los rodamientos +25kg</p>	<p>ELEV.</p> <p>Neumática</p>
<p>PRECIOS</p>				

RE-320
\$6,367.⁰⁰

RE-320/41
\$6,950.⁰⁰



RE- 320 / Rosa



RE- 320 / Azul



RE- 320 / Menta / 41 aro descansa pies







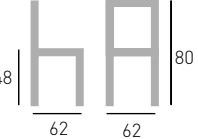
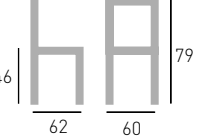
*Aro descansa pies RA-41 es un accesorio

RM-9026 Pupitre Skate Training

 BASE	 ASIENTO Y RESPALDO	 USO	 COLOR	 DIMENSIONES
Estructural de polipropileno de alto impacto color negro con diseño circular y rodajas duales de nylon.	Diseño ergonómico, marco estructural de polipropileno de alto impacto con asiento y respaldo tapizado en Mesh. Soporte lumbar independiente ajustable.	Ideal para aulas de nivel superior, capacitación, aulas dinámicas, trabajo en grupo.	Negro	
\$ PRECIO			* OTROS	
RM-9026. \$13,581. ⁰⁰			Paleta multiposicional, giratoria Base porta libros	



RE-1061 Butaca Universitaria Italiana Tapizada
RE-1069 Butaca Universitaria Italiana en Polipropileno

 ESTRUCTURA	 ASIENTO Y RESPALDO	 USO	 COLOR	 OTROS	 DIMENSIONES
Acero Tubular ovalado cal 16 de 4 patas, terminado en pintura electrostática colores: Negro (N) y Gris (G).	RE-1061 Acojinamiento de poliuretano inyectado de 4.4kg/m3 de densidad con retardante a la flama. RE-1069 Polipropileno inyectado de alto impacto con textura antiderrapante.	Capacitación	RE-1061 Consultar carta de tapices RE-1069 Asiento y respaldo: Negro (NG) Azul (AZ) Gris oscuro (GO)	Diseño ergonómico para máximo confort. Estibable. Paleta abatible, sistema anti pánico.	RE-1061  RE-1069 
\$ PRECIOS					
RE-1061/Negro/Gris \$3,635. ⁰⁰					
RE-1069/Negro/Gris \$3,229. ⁰⁰					











RE-1069 / N / NG



RE-1061/N



RE-720 KLC Pupitre Giratorio
RE-721 Silla Giratoria
RE-722 KLC-EDU Pupitre Giratorio

 MECANISMO	 OTROS	 BASE	 COLOR	 USO	 DIMENSIONES
<p>RE-720 RE-721 Mecanismo básico elaborado en placa de acero</p> <p>\$ PRECIOS</p> <p>RE-720/AL \$12,763.⁰⁰</p> <p>RE-721/AL \$7,293.⁰⁰</p> <p>RE-722 KLC-EDU \$9,846.⁰⁰</p>	<p>RE-720 / RE-722 Asiento y respaldo en una sola pieza, con diseño ergonómico fabricado en polipropileno de alta resistencia. Porta paleta tubular (SIN CUBIERTA PLASTICA). giratorio 180o</p> <p>RE-720 Paleta fabricada en sólido fenólico con ranura porta lápiz. Charola porta ipad.</p> <p>RE-722 Paleta fabricada en polipropileno de alto impacto con ranura porta Ipad.</p>	<p>RE-720 / RE-721 / RE-722 AL: de 5 puntas elaborada en aluminio terminada en color gris.</p> <p>RE-722 Base fabricada en polipropileno de alto impacto. Giratoria con 6 rodamientos duales. Espacio de guarda.</p>	<p>RE-720 / RE-721 / RE-722 Asiento y respaldo en 7 colores opcionales.</p> <p>Blanco / Amarillo / Aqua / Naranja / Azul / Gris / Antracita</p>	<p>RE-720 / RE-721 / RE-722 Capacitación Aulas educativas</p> <p>T ELEV.</p> <p>RE-720 / RE-721 Neumatica</p>	<p>RE-720 RE-721</p>  <p>RE-722</p> 



RE-720 / AL / ANT



RE-721 / AL / AM



RE-722 / AZ

RE-616 Pupitre reforzado Outline

 ESTRUCTURA	 ASIENTO Y RESPALDO	 USO	 OTROS
<p>Fabricada en acero sólido cold rolled de 11 mm con base tipo trineo, unido por medio de soldadura MIG, terminada en pintura electrostática. Regatones de polipropileno.</p>	<p>Asiento y respaldo fabricado en una sola pieza de polipropileno y fibra de vidrio.</p>	<p>Capacitación</p>	<p>Portapaletas: Fijo en acero cold rolled de 11 mm compuesto por 3 travesanos unidos en la parte inferior del asiento de la estructura con proceso de soldadura MIG.</p> <p>Parrilla: Fabricada en acero cold rolled de 3/16", soldada con proceso de soldadura MIG y refuerzo de acero de 11 mm en sus lados trasero y frontal.</p> <p>Paleta: Paleta fija en melamina negra y/o gris de 16 mm con canto rígido y 6 insertos.</p>
<p>\$ PRECIO</p> <p>RE-616 \$2,430.⁰⁰</p> <p>Base tapiz RA-27 \$1,066.⁰⁰</p>	<p>C COLOR</p> <p>Asiento y respaldo: Negro / Marsalla / Tabaco / Blanco / Azul</p> <p>Estructura: Negro Gris</p>	<p>+ ACCESORIOS</p> <p>Base tapiz RA-27 Consultar carta de tapices.</p>	<p></p> <p>DIMENSIONES</p> 



RE-616 / AZ

RE-981 Butaca Universitaria de Lujo



ESTRUCTURA

Fabricada en acero tubular cal. 14 de cuatro patas terminada en pintura electrostática color negro.



ASIENTO Y RESPALDO

En una sola pieza fabricado en polipropileno inyectado de alta resistencia, diseño de respaldo con perforaciones verticales, diseño ergonómico para máximo soporte lumbar, lo que permite estar sentado largo tiempo sin sentir incomodidad.



USO

Capacitación



DIMENSIONES



PRECIO

RE-981.
\$2,853.00



COLOR

Negro



OTROS

Paleta de polipropileno de alto impacto con marco de acero tubular cal 16 y sistema abatible anti pánico. Tamaño de paleta: 47 x 32 cms.



RE-675 Silla Training con Paleta.



ESTRUCTURA

Acero tubular ovalado cal 16 en 4 puntos terminada en pintura electrostática gris. Porta paleta estructural de acero solido con codera de polipropileno.



ASIENTO Y RESPALDO

Respaldo fabricado en polipropileno de alto impacto con diseño ergonómico color negro. Asiento acojinado con poliuretano inyectado de 5.5 kg/m3 de densidad con retardante de flama.



USO

Aulas de capacitación, Conferencia, Aula de estudio.



COLOR

Respaldo: Negro
Asiento: Colores opcionales Consultar carta de tapices
Estructura: Gris.



OTROS

Rodajas duales de nylon con recubrimiento de poliuretano. Paleta abatible con sistema antipánico fabricada en polipropileno de alto impacto con porta vaso.



DIMENSIONES



PRECIO

RE-675.
\$5,722.00



RE-1515 Silla Multifuncional 4 Puntos con Rodajas Asiento Abatible

 ESTRUCTURA	 ASIENTO Y RESPALDO	 USO	 COLOR	 DIMENSIONES
<p>Acero tubular redondo cal 14 en 4 puntos terminada en pintura electrostática negra, brazos estructurales con coderas de polipropileno.</p>	<p>Respaldo fabricado en marco estructural de polipropileno tapizado en mesh de nylon. Diseño ergonómico con soporte lumbar</p> <p>Asiento acojinado con poliuretano inyectado de 5.3 kg/m3 de densidad con retardante de flama..</p>	<p>Aulas de capacitación, conferencia, sala de juntas, ideal para mesa de trabajo.</p>	<p>Respaldo: Negro</p> <p>Asiento: Colores opcionales Consultar carta de tapices</p>	
<p>\$ PRECIO</p>		<p> OTROS</p>		
<p>RE-1515. \$3,938.00</p>		<p>Rodajas duales de nylon con recubrimiento de poliuretano.</p>		








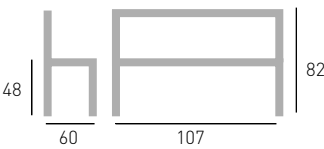
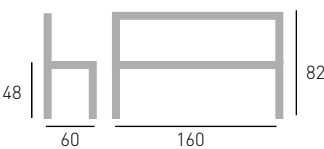
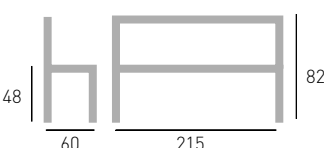
RE-685 Silla Multifuncional Skip con Rodajas Respaldo Mesh

 ESTRUCTURA	 ASIENTO Y RESPALDO	 USO	 COLOR	 DIMENSIONES
<p>Acero tubular ovalado cal-14 en 4 puntos con rodajas, terminada en pintura electrostática gris y brazos estructurales con codera de polipropileno.</p>	<p>Respaldo fabricado en marco estructural de polipropileno tapizado en mesh de poliéster, diseño ergonómico con soporte lumbar y sistema de reclinamiento libre.</p> <p>Asiento con acojinamiento de poliuretano inyectado de 53 Kg/m3 de densidad con retardante de flama, parte inferior del asiento cubierto con concha de polipropileno de alto impacto, plegable, lo que permite colocar las sillas en batería recta para fácil desplazamiento y aprovechamiento de espacios.</p>	<p>Aulas de capacitación, conferencia, sala de juntas, ideal mesa de trabajo.</p>	<p>Respaldo Mesh: Gris (GR)</p> <p>Asiento tapizado: Consultar carta de tapices</p>	
<p>\$ PRECIO</p>		<p> OTROS</p>		
<p>RE-685. (GR) \$4,234.00</p>		<p>Rodajas duales con recubrimiento de poliuretano.</p>		



RE-685 / GR






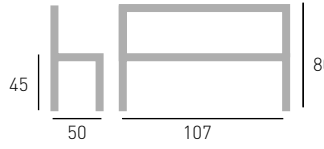
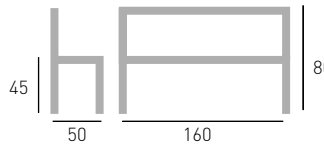
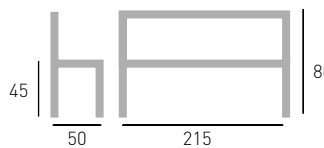
RE-1062 / RE-1063 / RE-1064 Banca Italiana de Lujo 2, 3 Y 4 Plazas Tapizada.

 ESTRUCTURA	 ASIENTO Y RESPALDO	 USO	 OTROS	 DIMENSIONES
Acero tubular redondo de 1" ½ cal 16 y travesaño de ½ x 2" cal 14 terminada en pintura electrostática negra (N), o Gris (G).	Acojinamiento de poliuretano inyectado de 44 kg/m3 de densidad con retardante al fuego.	Visita Espera	Mesa de servicio (M) en cualquier posición de 45 cm x 45 cm en color negro. C COLOR Consultar carta de tapices	<p>RE-1062</p>  <p>RE-1063 / RE-1063M</p>  <p>RE-1064 / RE-1064M</p> 
\$ PRECIO				
RE-1062 Banca 2 plazas. \$4,926.00				
RE-1063 Banca 3 plazas. \$6,415.00				
RE-1064 Banca 4 plazas. \$7,909.00				
RE-1063M Banca 2 plazas. c/mesa \$6,148.00				
RE-1064M Banca 3 plazas. c/mesa \$7,627.00				



RE-1063 / N

RE-1072 / RE-1073 / RE-1074 Banca Italiana de Lujo 2,3 Y 4 Plazas en Polipropileno

 ESTRUCTURA	 ASIENTO Y RESPALDO	 USO	 OTROS	 DIMENSIONES
Acero tubular redondo de 1" ½ cal 16 y travesaño de ½ x 2" cal. 14 terminada en pintura electrostática negra (N), o Gris (G).	Inyectados en polipropileno de alta resistencia con diseño ergonómico.	Visita Espera	Mesa de servicio (M) en cualquier posición de 45 cm x 45 cm en color negro. C COLOR Asiento y Respaldo: Negro (NG) Azul (AZ) Gris oscuro (GO)	<p>RE-1072</p>  <p>RE-1073 / RE-1073M</p>  <p>RE-1074 / RE-1074M</p> 
\$ PRECIO				
RE-1072 Banca 2 Plazas. \$4,040.00				
RE-1073 Banca 3 Plazas. \$5,147.00				
RE-1074 Banca 4 Plazas. \$6,242.00				
RE-1073M Banca 2 Plazas. c/mesa \$5,200.00				
RE-1074M Banca 3 Plazas. c/mesa \$6,295.00				



RE-1073 / N / GC

RE-572 / RE-573 / RE-574 Banca Rewind 2,3 Y 4 Plazas

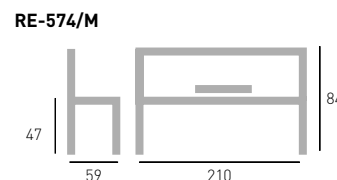
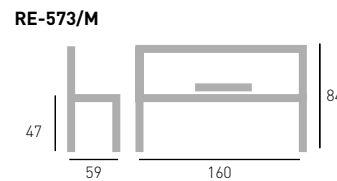
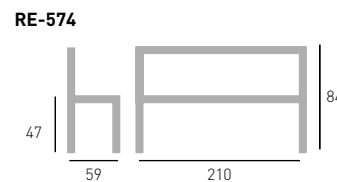
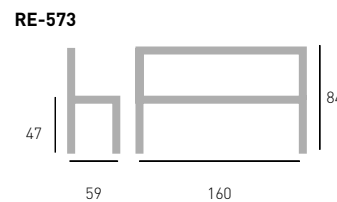
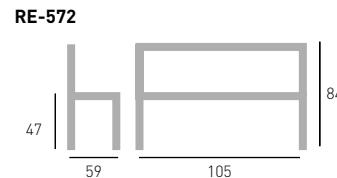
 ESTRUCTURA	 ASIENTO Y RESPALDO	 OTROS	 USO	 DIMENSIONES
----------------------------------------------------------------------------------------------	------------------------------------------------------------------------------------------------------	-----------------------------------------------------------------------------------------	----------------------------------------------------------------------------------------	-------------------------------------------------------------------------------------------------

Acero tubular redondo de 1" ½ cal-16 y travesaño de ½ x 2" calibre 14. Terminada en pintura electrostática color gris (G), negro (N) y cromo (C).

Respaldo fabricado en inyección de polipropileno de alta resistencia reticulado para permitir circulación de aire, mayor confort y diseño ergonómico. Asiento de polipropileno de alto impacto con terminación caída en cascada.

Mesa de servicio (M)

Visita Espera



\$
PRECIOS

RE-572Cromo.
\$6,425.00
RE-572 Gris/Negro
2 plazas.
\$5,536.00

RE-574C 4 plzs.
\$10,381.00
RE-574 Negro/Gris
4 plzs.
\$9,132.00

RE-574M/Cromo
4 plzs incluyendo mesa.
\$10,138.00
RE-574M Gris/Negra
4 plzs icluyendo mesa
\$8,744.00

RE-573Cromo 3 plzs.
\$8,379.00
RE-573 Gris/Negra3
plzs.
\$7,320.00

RE-573M/Cromo 3 plzs
incluyendo mesa.
\$7,748.00
RE-573M Gris/Negra
3 plzs incluyendo mesa.
\$6,932.00

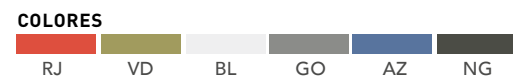
+
ACCESORIOS

Base de Tapiz de asiento RA-23

C
COLORES ASIENTO Y RESPALDO

Asiento y respaldo:
Rojo / Verde / Blanco
Gris / Azul / Negro

Estructura:
Negro / Gris / Cromo



RE-573/G/RJ



RE-573M /G/ VD



RE-572 /G/AZ

RE-810 POLTRONA ADA CLOSED

 ESTRUCTURA	 ASIENTO Y RESPALDO	 USO	 OTROS	 DIMENSIONES
------------------------------------------------------------------------------------------------	--------------------------------------------------------------------------------------------------------	-----------------------------------------------------------------------------------------	-------------------------------------------------------------------------------------------	-------------------------------------------------------------------------------------------------

Estructura con alma de acero y esquineros en madera.

Fabricado en poliuretano inyectado de 53 kg/m³ con retardante de flama.

Espera Colaboración Visita

Revistero (opcional)

ADA CLOSED

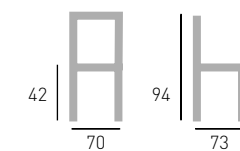
\$
PRECIO (telas requíez)

RE-810
\$16,121.00






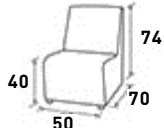
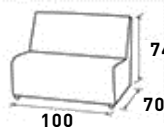
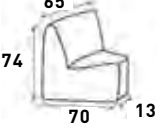

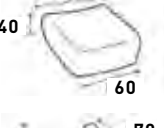

Cualquier otra tela fuera de catálogo requíez se debe e cotizar.

C
COLOR

Consultar carta de tapices Requíez.



Sistema Modular STELLA

 ESTRUCTURA	 ASIENTO Y RESPALDO	 USO	 OTROS	 DIMENSIONES
Estructura con alma de acero y esquineros en madera.	Fabricado en una sola pieza en inyección de poliuretano de 53 kg/m3 de densidad con retardante de flama.	Visita Casual Espera	Regatones de polipropileno niveladores.	<div data-bbox="1062 413 1392 554">  <p>74 40 50 70 STE-01</p> </div> <div data-bbox="1062 554 1392 695">  <p>74 100 65 70 STE-02</p> </div> <div data-bbox="1062 695 1392 836">  <p>74 70 13 75 STE-03</p> </div> <div data-bbox="1062 836 1392 977">  <p>74 70 STE-04</p> </div> <div data-bbox="1062 977 1392 1118">  <p>70 40 60 STE-05</p> </div> <div data-bbox="1062 1118 1392 1221">  <p>74 70 60 STE-06</p> </div>
<p>\$ PRECIOS</p>	<p>C COLOR</p> <p>Consultar carta de tapices. Cualquier otra tela fuera de catálogo requíez se debe de cotizar.</p>			
<p>STE-01 MODULAR STELLA UNA PLAZA \$8,474.00</p> <p>STE-02 MODULAR STELLA DOS PLAZAS \$12,691.00</p> <p>STE-03 MODULAR STELLA ESQUINERO CIRCULAR \$8,332.00</p> <p>STE-04 MODULAR STELLA ESQUINERO EN L \$13,474.00</p> <p>STE-05 MODULAR STELLA ESQUINERO ABIERTO \$7,699.00</p> <p>STE-06 MODULAR STELLA ESQUINERO CON RESPALDO \$8,733.00</p>				



Sistema Modular STELLA



STE-01 MODULAR STELLA UNA PLAZA



STE-02 MODULAR STELLA DOS PLAZAS



STE-03 MODULAR STELLA ESQUINERO CIRCULAR



STE-04 MODULAR STELLA ESQUINERO EN L






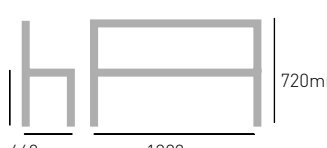
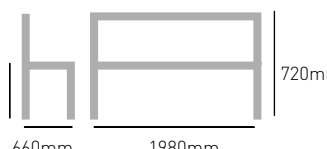


STE-05 MODULAR STELLA ESQUINERO ABIERTO



STE-06 MODULAR STELLA ESQUINERO CON RESPALDO

MODULAR ESENCIA 1, 2 Y 3 PLAZAS
MODULAR ESENCIA 2 Y 3 PLAZAS CON MESA


 ESTRUCTURA	 ASIENTO Y RESPALDO	 USO	 OTROS	 DIMENSIONES
<p>Estructura interna de asiento, metálica fabricada con tubular cuadrado de 1 1/4" cal 14 reforzado de soleras de 3/16" con proceso de soldadura gas metal Arc Welding (GMAW) para la fijación de respaldo y brazos, acabado en pintura electrostática en color negro.</p> <p>Patas fabricadas en tubular redondo de 7/8" Cal 16 y solera 1018 de 1/4". Acabado en pintura electrostática en color negro.</p> <p>Acojinamiento de poliuretano flexible con densidad 37 kg /m³ de alta resiliencia.</p>	<p>En el tablero de MDF de alta densidad con ventilaciones de aire. Asiento en MDF de 12 mm con tuercas T-nut para fijarse en estructura metálica interna. Respaldo y brazos en MDF de 19mm con tuercas T-nut y soportes de respaldo metálicos en soleras de 3/16" para fijarse en estructura interna.</p>	<p>Modular</p>	<p>Mesa circular Mesa lateral o central Mesa independiente</p> <p>COLOR</p> <p>Asiento y respaldo: Consultar carta de tapices</p>	<p>ESENCIA CON BRAZOS 2 PLAZAS RE-2002/BR</p>  <p>ESENCIA CON BRAZOS 3 PLAZAS RE-2003/BR</p> 
<p>\$ PRECIO (telas requíez)</p>				

- | | |
|--------------------------------------------------------------------------------------------------------------------|-----------------------------------------------------------------------------------------------------------------------------------------|
| <p>RE-1001
 Banca 1 plaza
 \$8,924.00</p> | <p>RE-1003M
 Banca 2 plazas + mesa
 \$12,232.00</p> |
| <p>RE-2001
 Sillón 1 plaza sin brazos
 \$10,563.00</p> | <p>RE-2003M
 Sillón 2 plazas + mesa sin brazo
 \$16,558.00</p> |
| <p>RE-2001 / BR
 Sillón 1 plaza con brazos
 \$12,744.00</p> | <p>RE-2003M/ BR-DX
 Sillón 2 plazas + mesa con un solo brazo DX
 \$18,180.00</p> |

- | | |
|----------------------------------------------------------------------------------------------------------------------------------|----------------------------------------------------------------------------------------------------------------------------------|
| <p>RE-1002
 Banca 2 plazas
 \$11,778.00</p> | <p>RE-1003
 Banca 3 plazas
 \$12,220.00</p> |
| <p>RE-2002
 Sillón 2 plazas sin brazos
 \$13,441.00</p> | <p>RE-2003
 Sillón 3 plazas sin brazos
 \$17,664.00</p> |
| <p>RE-2002 / BR
 Sillón 2 plazas con brazos
 \$15,640.00</p> | <p>RE-2003 / BR
 Sillón 3 plazas con brazos
 \$19,864.00</p> |
| <p>RE-2002 / BR-DX
 Sillón 2 plazas con un solo brazo DX
 \$14,763.00</p> | <p>RE-2003 / BR-DX
 Sillón 3 plazas con un solo brazo DX
 \$18,618.00</p> |



RE-2001 / BR




RE-1002 / BR

RE-2002



RE-2002 / BR



RE-1003



RE-2003 / BR



RE-2003 / BR - DX

***DX: Brazo derecho *Aplican restricciones de tapizado. Cualquier otra tela fuera del catálogo requíez, se debe cotizar.**

***DX: Brazo derecho *Aplican restricciones de tapizado. Cualquier otra tela fuera del catálogo requíez, se debe cotizar.**



RA-01 Juego de Brazos Ajustables (Poliuretano)

Modelos compatibles
430, 460, 470, 500, 550, 650, 490, 680

PRECIO
RA-01. \$1,085.00



RA-02 Juego de Brazos Fijos (Poliuretano)

Modelos compatibles
430, 460, 470, 500, 550, 650, 490, 680

PRECIO
RA-02. \$1,085.00



RA-04 Juego de Brazos Ajustables (Polipropileno)

Modelos compatibles
430, 460, 470, 500, 550, 650, 490, 680

PRECIO
RA-04. \$977.00



RA-05 Juego de Brazos Fijos (Polipropileno)

Modelos compatibles
430, 660, 680

PRECIO
RA-05. \$515.00



RA-06 Juego de Brazos Ajustables (Poliuretano C/ Vistas en Aluminio Pulido)

Modelos compatibles
1200, 1201, 1300, 1500, 1510

PRECIO
RA-06. \$1,391.00



RA-07 Juego de Brazos Ajustables (Poliuretano)

Modelos compatibles
430, 460, 470, 500, 550, 650, 490, 680

PRECIO
RA-07. \$1,085.00



RA-08 Juego de Brazos Giratorios (Polipropileno)

Modelos compatibles
430, 460, 470, 500, 550, 650, 490, 680

PRECIO
RA-08. \$1,201.00



RA-09 juego de Brazos Fijos Quadra (polipropileno)

Modelos compatibles
680, 660

PRECIO
RA-09. \$650.00



RA-09N juego de Brazos Fijos Quadra (polipropileno negros)

Modelos compatibles
680, 660

PRECIO
RA-09N. \$650.00



RA-10 Juego de Brazos Ajustables

RA-10 NEGRO
Juego de brazos opcionales ajustables con pad de poliuretano
RA-10 BL / BLANCO
Juego de brazos opcionales ajustables con pad de polipropileno
Modelos compatibles
200

PRECIO
RA-10 NG. \$1,002.00
RA-10 BL. \$1,266.00



RA-11 Juego de Brazos Fijos

RA-11 NEGRO
RA-11BL / BLANCO
Juego de brazos opcionales fijos de polipropileno

Modelos compatibles
200

PRECIO
RA-11 NG. \$353.00
RA-11 BL. \$490.00



RA-12 / RA-13 Juego de Grapas Unión Rewind con /sin Brazos

Modelos compatibles
570

PRECIO
RA-12. \$267.00
RA-13. \$267.00



RA-18 Juego de Brazos en Color Negro (Polipropileno)

Modelos compatibles
1060, 1068

PRECIO
RA-18. \$509.00



RA-20 Juego de Brazos Fijos Rewind (Polipropileno colores)

Modelos compatibles
570, 570R, 571

PRECIO
RA-20. \$379.00



RA-24 Base 24" Elaborada en Aluminio Pulido

Modelos compatibles
430, 460, 470, 500, 550, 650, 660, 680, 1500, 680

PRECIO
RA-24. \$1,424.00



RA-26 Base Aluminio Pulido 26"

Modelos compatibles
1200, 1201, 1300, 1510, 1800, 1801

PRECIO
RA-26. \$1,529.00



RA-40 Kit De Extensión Para Banco (Acero Cromado)

Modelos compatibles
460, 500, 490, 680, 100, 680

PRECIO
RA-40. \$664.00



RA-41 Descansa Pies de Nylon

Modelos compatibles
RS-320 Zoe-kids

PRECIO
RA-41. \$583.00



RA-45GR Kit de Extensión Para Banco (Nylon color Gris)

Modelos compatibles
680

PRECIO
RA-45 GR. \$731.00



RA-45Negro Kit de Extensión para Banco (Nylon color Negro)

Modelos compatibles
460, 500, 490, 100, 680

PRECIO
RA-45Negro. \$644.00



RA-49 Kit de Extensión Para Banco Alto (Nylon) Piston Extra Largo

Modelos compatibles
460, 500, 490, 100, 680

PRECIO
RA-49 \$1,112.00



RA-88 Juego de (5 Rodaja de Poliuretano para Piso Delicado)

Modelos compatibles
430, 460, 470, 500, 550, 650, 490, 680, 1200, 1201, 1300, 1400, 1700, 1701, 1500, 1510

PRECIO
RA-88. \$147.00 (como modificación)
\$240.00 (como accesorio)



RA-90 Juego de (5) Regatones 50 Mm

Modelos compatibles
430, 460, 470, 500, 550, 650, 490, 680, 685, 1200, 1201, 1300, 1400, 1700, 1701, 1500, 1510, 1500

PRECIO
RA-90. \$225.00



RA-91 Juego de (5) Regatones Altos 60 Mm

Modelos compatibles
1750, 1751, 1760, 1761, 1950, 1951, 1960, 1961, 4500, 4501, 4600, 4601, 8000, 8001, 8010, 8011, 8020, 8021, 7000, 7050, 9000, 9001, 9025, 1360, 1361

PRECIO
RA-91. \$225.00



RA-95 Cabecera Enjoy

Modelos compatibles
9001

PRECIO
RA-95. \$1,261.00



RM-9030 Cabecera Staff Mesh Negra

Modelos compatibles
9010

PRECIO
RM-9030. \$991.00



RM-9036 Cabecera Staff Mesh Gris

Modelos compatibles
9016

PRECIO
RM-9036. \$991.00
GRIS



RM-9034 Cabecera Staff Mesh Verde

Modelos compatibles
9014

PRECIO
RM-9034. \$991.00



Mesa Redonda Esencia

Modelos compatibles
RE-1001
RE-1002
RE-2002
RE-2003

Melamina negra 2 caras
Diametro 30 cm
Espesor 16mm

PRECIO
RA-1100. \$671.00



Mesa Independiente

Modelos compatibles
Línea Esencia

Melamina negra 2 caras
Dimensiones: 66x66 cm
Espesor: 28 mm

PRECIO
RA-1101. \$3,545.00



RA-23 Kit de Base de Tapiz Asiento Rewind

Modelos compatibles
570, 570R, 571, 572, 573, 574

PRECIO
RA-23. \$536.00



RE-27 Kit de Base de tapiz asiento Outline

Modelos compatibles
614, 615, 616

PRECIO
RA-27. \$1,066.00

064 / Requíez Carta de tapiz exclusiva

Requíez carta de tapiz exclusiva

Requíez pone a su elección sus líneas importadas de tapices exclusivos, protegidos con blockaide un efectivo protector contra manchas, poliéster reciclable y retardante a la flama bajo la prueba de desempeño Cal. 117.



Retardante al fuego



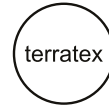
100% reciclable



Protector contra manchas



Las emisiones del 100% de la electricidad empleada para la manufactura de este producto han sido medidas y cuidadas de acuerdo a Carbón Neutral.



Tejidos fabricados de material 100% reciclados, utilizando practicas de fabricación sustentables para producir productos de alta calidad que se reciclan al termino de su vida útil.

Couture


Todas nuestras telas están protegidas con: BLOCKAIDE




Composición: 57% Poliéster Reciclable, 25% Poliéster Reciclado, 18% Poliéster




Shears




Crewel




Seam




Thimble



Thread



Beasting



Bobbin

Limpieza:

Se recomienda limpiar con líquidos base agua, libres de solventes, aspirar en seco o cepillar ligeramente para evitar acumulación de polvo.

Juego de muestrarios de carta de tapices (en ísico)

COSTO: \$100.00


065 / Requíez Carta de tapiz exclusiva

Intuition


Todas nuestras telas están protegidas con: BLOCKAIDE




Composición: 55% Poliéster reciclable, Poliéster reciclado 34%, Poliéster 11%




Peacock




Honey



Sand




Sage




Charcoal



Slate



Viridian



Hickory



Scarlet



Platinum



Admiral

Limpieza:


Se recomienda limpiar con líquidos base agua, libres de solventes, aspirar en seco o cepillar ligeramente para evitar acumulación de polvo.

Jane


Todas nuestras telas están protegidas con:
BLOCKAIDE




Composición: 100% Poliéster.
Reciclado / Reciclable.




Acero




Azul




Fucsia




Granada



Naranja



Oxford



Verde

Synphony

Todas nuestras telas están protegidas con:
BLOCKAIDE



Composición: 57% Nylon, 43%
Poliéster



Grape



Olivo

Limpieza:
Se recomienda limpiar con líquidos base agua, libres de solventes, aspirar en seco o cepillar ligeramente para evitar acumulación de polvo.

Persia


Todas nuestras telas están protegidas con:
BLOCKAIDE




Composición: 100% Poliéster.
Reciclado / Reciclable



Armenia



Carmania



Lori

Terra

Todas nuestras telas están protegidas con:
BLOCKAIDE



Composición: 100% Poliéster



Artico



Cactus



Niebla



Ocean



Onix



Trebol



Vid



Volcano

Limpieza:
Se recomienda limpiar con líquidos base agua, libres de solventes, aspirar en seco o cepillar ligeramente para evitar acumulación de polvo.

Elementos de Distinción y Calidad Requíez

Todos los productos de la marca Requíez cumplen con las más estrictas normas de calidad.

Nuestras principales características son:

- Mecanismos avanzados especialmente diseñados para cada tipo de uso, fabricados en placa de acero cal. 10 terminados con pintura electrostática y entradas reforzadas para recibir pistón.

- Acojinamientos en asiento y respaldo fabricado en poliuretano inyectado de alta densidad de 53 -55kg/m³ con diseño ergonómico para máximo confort y retardante de flama aprobados bajo la prueba cal. 117.

- Telas exclusivas importadas con retardante de flama y protector contra manchas Blockaide, composición en poliéster 100% reciclable.

- Finas pieles importadas de excelente calidad.

- Tornillería de acero pavonado estriados y con lock-tite para evitar que se afloje con el uso.

- Perillas con rondana plana y estriada para máxima fijación en superficies ajustables.

- Estructuras tubulares de cuatro puntos y bases de trineo fabricadas en acero cal. 13,14 y 16.

- Base de cinco puntas fabricadas en nylon reforzado con cinturón de acero y aluminio pulido.

- Partes metálicas terminadas en pintura electrostática color negro o gris bajo un proceso de calidad Q4.

- Acabados en cromo de la más alta calidad.

- Rodamientos duales para funcionamiento en piso y/o alfombra y rodamientos duales con recubrimiento de poliuretano especial para piso duro y delicado.

- Partes internas de asiento y respaldo en madera de multiplay termoformada y polipropileno de alto impacto.

- Amplia variedad de accesorios para configurar su silla o sillón de acuerdo al tipo de trabajo.

- Pistones neumáticos garantizados hasta por 50,000 ciclos bajo la norma DIN-4550.

- Materiales e insumos reciclables que contribuyen al cuidado del medio ambiente.

-Certificado ISO 9001-9015

-Pruebas de desempeño en sillería bajo el test ANSI- BIFMA X5.1-2002.

- Pruebas de desempeño en sillería bajo el test CATAS.

- Garantía de 5 años contra defectos de fabricación. (Aplican restricciones)

Todos estos elementos de distinción hacen de la marca Requíez la mejor línea de sillas y sillones para su oficina.

IMPORTANTE: Nuestros productos contemplan innovaciones y modificaciones que pueden ser aplicadas sin previa notificación, los colores y fotografías de los productos que se presentan en este catálogo pueden variar al producto físico.



Información Importante

Precios

Nuestros precios NO incluyen el I.V.A., están sujetos a cambio sin previo aviso. Los precios mostrados NO incluyen accesorios.

Condiciones de Ventas

Plazo únicamente a clientes con crédito autorizado y que se encuentren al corriente en sus pagos; de no ser así, el pago tendrá que ser por adelantado. Toda la información referente a las condiciones de venta y otorgamiento de créditos se encuentra claramente especificada en nuestra política de crédito; solicite una copia de la misma a nuestro departamento de atención a clientes. Al realizar cualquier compra se consideraran técnicamente aceptadas dichas condiciones.

Envíos

El comprador es el dueño de la mercancía y no nos responsabilizamos por ella una vez que esta en manos de la compañía transportista. Si la mercancía se recibe dañada o incompleta, el comprador deberá presentar su queja directamente al transportista, y anotar las observaciones pertinentes en la Guía o Carta-Porte; le recordamos que al recibir la mercancía libera al transportista de toda responsabilidad. La mercancía viaja sin seguro.

Devoluciones

No se aceptan devoluciones de mercancía. En el caso de ser autorizadas explícitamente por gerencia tendrá un cargo del 20% por reubicación. Los fletes por devolución serán con cargo.

Presentación

La mercancía se entregará debidamente empacada en caja de cartón resistente para envíos. Lleva información impresa en español e instructivo de armado. A solicitud expresa del cliente se le podrá entregar armada y con cargo adicional sin garantía, quedando toda la responsabilidad para el cliente por daños causados en el manejo y/o transporte de la misma.

Servicios

REQÜIEZ ofrece el servicio de retapizado en colores y telas de catálogo propio (costo según modelo de silla.)
(Aplican restricciones)

Garantías

Los productos REQÜIEZ están garantizados contra cualquier defecto de fabricación por un periodo de 5 años, mas no de uso o desgaste natural, contemplados a partir de la fecha de facturación y tomando en cuenta una jornada laboral de 8 horas diarias
(Aplican restricciones).

Pagos

Para recepción de sus pagos desde cualquier plaza del país, ponemos a sus ordenes nuestras cuentas de cheques en los Bancos:

BBVA No 109177701 C.I. 012320001091777019

BANAMEX No.2575494717 C.I. 002320025754947172

BANORTE No. 0551022617 C.I. 072320005510226171

SANTANDER No.50000033890 C.I. 014320500000338906

A nombre de Grupo Requíez S.A. de C.V. Es importante que una vez realizado el depósito en nuestra cuenta, nos envíe vía fax o mail el comprobante del mismo para poder contabilizarlo y darle trámite.

Marcas

REQÜIEZ y su logotipo son marcas registradas de Grupo Requíez S.A. de C.V. por lo que cualquier uso que se haga de los mismos deberá estar autorizado por la Empresa y su mal uso estará sujeto a las leyes y normas en vigor.

Horario

Lunes a Viernes de 9:00 a 14:00 hrs. y de 16:00 a 19:00 hrs.

Sábado de 9:00 a 14:00 hrs.


Contacto

Sitio Web: www.requiez.com

Tel: 01 (52) 33 38 33 77 88

SALA DE EXHIBICIÓN CULIACÁN

A. Obregón #1106, Local 2
Edificio María Fernanda, Col. Guadalupe
Col. Guadalupe, Culiacán, Sin.

 (667) 1476748 / (667) 712 6170
(667) 712 6173 / (667) 712 6174
(667) 764 4592



SALA DE EXHIBICIÓN LOS MOCHIS
Av. Venustiano Carranza #327, entre I. Zaragoza
y G. Leyva, Col. Centro, Los Mochis, Sinaloa.

 (668) 8187835 / (668) 688 6190



www.requiez.com



[/requiez.sillas](https://www.instagram.com/requiez.sillas)



[/Requiez](https://www.facebook.com/Requiez)

requiez

LA MEJOR LÍNEA DE SILLAS Y SILLONES PARA OFICINA